



CENTRO DE CONCILIACIÓN LABORAL DEL ESTADO DE TABASCO
Estado de Situación Financiera
Al 31 de Marzo de 2022
 (pesos mexicanos)

ACTIVO	Marzo 2022	Diciembre 2021	PASIVO	Marzo 2022	Diciembre 2021
Activo Circulante			Pasivo Circulante		
Efectivo y Equivalentes	296,596.52	177,744.95	Cuentas por Pagar a Corto Plazo	87,122.99	217,744.95
Derechos a Recibir Efectivo o Equivalentes	0.00	40,000.00	Documentos por Pagar a Corto Plazo	0.00	0.00
Derechos a Recibir Bienes o Servicios	0.00	0.00	Porción a Corto Plazo de la Deuda Pública a Largo Plazo	0.00	0.00
Inventarios	0.00	0.00	Títulos y Valores a Corto Plazo	0.00	0.00
Almacenes	0.00	0.00	Pasivos Diferidos a Corto Plazo	0.00	0.00
Estimación por Pérdida o Deterioro de Activos Circulantes	0.00	0.00	Fondos y Bienes de Terceros en Garantía y/o Administración a Corto Plazo	0.00	0.00
Otros Activos Circulantes	0.00	0.00	Provisiones a Corto Plazo	0.00	0.00
			Otros Pasivos a Corto Plazo	0.00	0.00
Total de Activos Circulantes	296,596.52	217,744.95	Total de Pasivos Circulantes	87,122.99	217,744.95
Activo No Circulante			Pasivo No Circulante		
Inversiones Financieras a Largo Plazo	0.00	0.00	Cuentas por Pagar a Largo Plazo	0.00	0.00
Derecho a Recibir Efectivo o Equivalentes a Largo Plazo	0.00	0.00	Documentos por Pagar a Largo Plazo	0.00	0.00
Bienes Inmuebles, Infraestructura y Construcciones en Proceso	0.00	0.00	Deuda Pública a Largo Plazo	0.00	0.00
Bienes Muebles	0.00	0.00	Pasivos Diferidos a Largo Plazo	0.00	0.00
Activos Intangibles	0.00	0.00	Fondos y Bienes de Terceros en Garantía y/o en Administración a Largo Plazo	0.00	0.00
Depreciación, Deterioro y Amortización Acumulada de Bienes	0.00	0.00	Provisiones a Largo Plazo	0.00	0.00
Activos Diferidos	0.00	0.00	Total de Pasivos no Circulantes	0.00	0.00
Estimación por Pérdida o Deterioro de Activos no Circulantes	0.00	0.00	Total del Pasivo	87,122.99	217,744.95
Otros Activos no Circulantes	0.00	0.00	HACIENDA PÚBLICA/PATRIMONIO		
Total de Activos No Circulantes	0.00	0.00	Hacienda Pública/Patrimonio Contribuido	0.00	0.00
			Aportaciones	0.00	0.00
			Donaciones de capital	0.00	0.00
			Actualización de la Hacienda Pública/Patrimonio	0.00	0.00
			Hacienda Pública/Patrimonio Generado	209,473.53	0.00
			Resultados del Ejercicio (Ahorro/Desahorro)	209,473.53	0.00
			Resultados de Ejercicios Anteriores	0.00	0.00
			Revalúos	0.00	0.00
			Reservas	0.00	0.00
			Rectificaciones de Resultados de Ejercicios Anteriores	0.00	0.00
			Exceso o Insuficiencia en la Actualización de la Hacienda Pública/Patrimonio	0.00	0.00
			Resultado por Posición Monetaria	0.00	0.00
			Resultado por Tenencia de Activos no Monetarios	0.00	0.00
			Total Hacienda Pública / Patrimonio	209,473.53	0.00
			Total del Pasivo y Hacienda Pública / Patrimonio	296,596.52	217,744.95

"Bajo protesta de decir verdad declaramos que los Estados Financieros y sus Notas, son razonablemente correctos y son responsabilidad del emisor"


L.C.P. SABINO RODRÍGUEZ MARTÍNEZ
 JEFE DEL DEPARTAMENTO DE ADMINISTRACIÓN


L.C.P. SABINO RODRÍGUEZ MARTÍNEZ
 JEFE DEL DEPARTAMENTO DE ADMINISTRACIÓN


A. ALEJANDRA DÍAZ ALVARADO
 DIRECTORA GENERAL

	Marzo 2022	Diciembre 2021
INGRESOS Y OTROS BENEFICIOS		
Ingresos de Gestión:	0.00	0.00
Impuestos	0.00	0.00
Cuotas y Aportaciones de Seguridad Social	0.00	0.00
Contribuciones de Mejoras	0.00	0.00
Derechos	0.00	0.00
Productos	0.00	0.00
Aprovechamientos	0.00	0.00
Ingresos por Venta de Bienes y Prestación de Servicios	0.00	0.00
Participaciones, Aportaciones, Convenios, Incentivos Derivados de la Colaboración Fiscal, Fondos Distintos de Aportaciones, Transferencias, Asignaciones, Subsidios y Subvenciones, y Pensiones y Jubilaciones	1,753,199.27	7,743,813.69
Participaciones, Aportaciones, Convenios, Incentivos Derivados de la Colaboración Fiscal y Fondos Distintos de Aportaciones	1,753,199.27	6,831,505.96
Transferencias, Asignaciones, Subsidios y Subvenciones, y Pensiones y Jubilaciones	0.00	912,307.73
Otros Ingresos y Beneficios:	0.00	0.00
Ingresos Financieros	0.00	0.00
Incremento por Variación de Inventarios	0.00	0.00
Disminución del Exceso de Estimaciones por Pérdida o Deterioro u Obsolescencia	0.00	0.00
Disminución del Exceso de Provisiones	0.00	0.00
Otros Ingresos y Beneficios Varios	0.00	0.00
Total de Ingresos y Otros Beneficios	1,753,199.27	7,743,813.69
GASTOS Y OTRAS PÉRDIDAS		
Gastos de funcionamiento	1,543,725.74	7,731,228.06
Servicios Personales	1,248,999.27	5,345,729.50
Materiales y Suministros	13,107.37	1,003,981.09
Servicios Generales	281,619.10	1,381,517.47
Transferencias, Asignaciones, Subsidios y Otras Ayudas	0.00	12,585.63
Transferencias Internas y Asignaciones al Sector Público	0.00	0.00
Transferencias al Resto del Sector Público	0.00	0.00
Subsidios y Subvenciones	0.00	12,585.63
Ayudas Sociales	0.00	0.00
Pensiones y Jubilaciones	0.00	0.00
Transferencias a Fideicomisos, Mandatos y Contratos Análogos	0.00	0.00
Transferencias a la Seguridad Social	0.00	0.00
Donativos	0.00	0.00
Transferencias al Exterior	0.00	0.00


"Bajo protesta de decir verdad declaramos que los Estados Financieros y sus Notas, son razonablemente correctos y son responsabilidad del emisor".



L.C.P. SABINO RODRÍGUEZ MARTÍNEZ
JEFE DEL DEPARTAMENTO DE ADMINISTRACIÓN



L.C.P. SABINO RODRÍGUEZ MARTÍNEZ
JEFE DEL DEPARTAMENTO DE ADMINISTRACIÓN



C. ALEJANDRA DÍAZ ALVARADO
DIRECTORA GENERAL



CENTRO DE CONCILIACIÓN LABORAL
DEL ESTADO DE TABASCO
Estado de Actividades
Del 01 de Enero al 31 de Marzo de 2022
(pesos mexicanos)



Participaciones y Aportaciones	0.00	0.00
Participaciones	0.00	0.00
Aportaciones	0.00	0.00
Convenios	0.00	0.00
Intereses, Comisiones y Otros Gastos de la Deuda Pública	0.00	0.00
Intereses de la Deuda Pública	0.00	0.00
Comisiones de la Deuda Pública	0.00	0.00
Gastos de la Deuda Pública	0.00	0.00
Costo por Coberturas	0.00	0.00
Apoyos Financieros	0.00	0.00
Otros Gastos y Pérdidas Extraordinarias	0.00	0.00
Estimaciones, Depreciaciones, Deterioros, Obsolescencia y Amortizaciones	0.00	0.00
Provisiones	0.00	0.00
Disminución de Inventarios	0.00	0.00
Aumento por Insuficiencia de Estimaciones por Pérdida o Deterioro u Obsolescencia	0.00	0.00
Aumento por Insuficiencia de Provisiones	0.00	0.00
Otros Gastos	0.00	0.00
Inversión Pública	0.00	0.00
Inversión Pública no Capitalizable	0.00	0.00
Total de Gastos y Otras Pérdidas	1,543,725.74	7,743,813.69
Resultados del Ejercicio (Ahorro/Desahorro)	209,473.53	0.00

"Bajo protesta de decir verdad declaramos que los Estados Financieros y sus Notas, son razonablemente correctos y son responsabilidad del emisor".


L.C.P. SABINO RODRÍGUEZ MARTÍNEZ
JEFE DEL DEPARTAMENTO DE ADMINISTRACIÓN


L.C.P. SABINO RODRÍGUEZ MARTÍNEZ
JEFE DEL DEPARTAMENTO DE ADMINISTRACIÓN


C. ALEJANDRA DÍAZ ALVARADO
DIRECTORA GENERAL

CENTRO DE CONCILIACIÓN LABORAL DEL ESTADO DE TABASCO
Estado de Variación en la Hacienda Pública
Del 01 de Enero al 31 de Marzo de 2022
 (pesos mexicanos)

Concepto	Hacienda Pública/Patrimonio Contribuido	Hacienda Pública/Patrimonio Generado de Ejercicios Anteriores	Hacienda Pública/Patrimonio Generado del Ejercicio	Exceso o Insuficiencia en la Actualización de la Hacienda Pública / Patrimonio	Total
Hacienda Pública / Patrimonio Contribuido Neto de 2021	0.00	0.00	0.00	0.00	0.00
Aportaciones	0.00	0.00	0.00	0.00	0.00
Donaciones de Capital	0.00	0.00	0.00	0.00	0.00
Actualización de la Hacienda Pública/Patrimonio	0.00	0.00	0.00	0.00	0.00
Hacienda Pública / Patrimonio Generado Neto de 2021	0.00	0.00	0.00	0.00	0.00
Resultados del Ejercicio (Ahorro/Desahorro)	0.00	0.00	0.00	0.00	0.00
Resultados de Ejercicios Anteriores	0.00	0.00	0.00	0.00	0.00
Revalúos	0.00	0.00	0.00	0.00	0.00
Reservas	0.00	0.00	0.00	0.00	0.00
Rectificaciones de Resultados de Ejercicios Anteriores	0.00	0.00	0.00	0.00	0.00
Exceso o Insuficiencia en la Actualización de la Hacienda Pública / Patrimonio Neto de 2021	0.00	0.00	0.00	0.00	0.00
Resultado por Posición Monetaria	0.00	0.00	0.00	0.00	0.00
Resultado por Tenencia de Activos no Monetarios	0.00	0.00	0.00	0.00	0.00
Hacienda Pública/Patrimonio Neto al Final de 2021	0.00	0.00	0.00	0.00	0.00
Cambios en la Hacienda Pública/Patrimonio Contribuido Neto de 2022	0.00	0.00	0.00	0.00	0.00
Aportaciones	0.00	0.00	0.00	0.00	0.00
Donaciones de Capital	0.00	0.00	0.00	0.00	0.00
Actualización de la Hacienda Pública/Patrimonio	0.00	0.00	0.00	0.00	0.00
Variaciones de la Hacienda Pública/Patrimonio Generado Neto de 2022	0.00	0.00	209,473.53	0.00	209,473.53
Resultados del Ejercicio (Ahorro/Desahorro)	0.00	0.00	209,473.53	0.00	209,473.53
Resultados de Ejercicios Anteriores	0.00	0.00	0.00	0.00	0.00
Revalúos	0.00	0.00	0.00	0.00	0.00
Reservas	0.00	0.00	0.00	0.00	0.00
Rectificaciones de Resultados de Ejercicios Anteriores	0.00	0.00	0.00	0.00	0.00
Cambios en el Exceso o Insuficiencia en la Actualización de la Hacienda Pública / Patrimonio Neto de 2022	0.00	0.00	0.00	0.00	0.00
Resultado por Posición Monetaria	0.00	0.00	0.00	0.00	0.00
Resultado por Tenencia de Activos no Monetarios	0.00	0.00	0.00	0.00	0.00
Hacienda Pública / Patrimonio Neto Final de 2022	0.00	0.00	209,473.53	0.00	209,473.53

"Bajo protesta de decir verdad declaramos que los Estados Financieros y sus Notas, son razonablemente correctos y son responsabilidad del emisor".


L.C.P. SABINO RODRÍGUEZ MARTÍNEZ
 JEFE DEL DEPARTAMENTO DE ADMINISTRACIÓN


L.C.P. SABINO RODRÍGUEZ MARTÍNEZ
 JEFE DEL DEPARTAMENTO DE ADMINISTRACIÓN


C. ALEJANDRA DÍAZ ALVARADO
 DIRECTORA GENERAL



CENTRO DE CONCILIACIÓN LABORAL DEL ESTADO DE TABASCO
Estado de Cambios en la Situación Financiera
Del 01 de Enero al 31 de Marzo de 2022
(pesos mexicanos)



	Origen	Aplicación
ACTIVO		
Activo Circulante	40,000.00	118,851.57
Efectivo y Equivalentes	0.00	118,851.57
Derechos a Recibir Efectivo o Equivalentes	40,000.00	0.00
Derechos a Recibir Bienes o Servicios	0.00	0.00
Inventarios	0.00	0.00
Almacenes	0.00	0.00
Estimación por Pérdida o Deterioro de Activos Circulantes	0.00	0.00
Otros Activos Circulantes	0.00	0.00
Activo No Circulante	0.00	0.00
Inversiones Financieras a Largo Plazo	0.00	0.00
Derechos a Recibir Efectivo o Equivalentes a Largo Plazo	0.00	0.00
Bienes Inmuebles, Infraestructura y Construcciones en Proceso	0.00	0.00
Bienes Muebles	0.00	0.00
Activos Intangibles	0.00	0.00
Depreciación, Deterioro y Amortización Acumulada de Bienes	0.00	0.00
Activos Diferidos	0.00	0.00
Estimación por Pérdida o Deterioro de Activos no Circulantes	0.00	0.00
Otros Activos no Circulantes	0.00	0.00
PASIVO		
Pasivo Circulante	0.00	130,621.96
Cuentas por Pagar a Corto Plazo	0.00	130,621.96
Documentos por Pagar a Corto Plazo	0.00	0.00
Porción a Corto Plazo de la Deuda Pública a Largo Plazo	0.00	0.00
Títulos y Valores a Corto Plazo	0.00	0.00
Pasivos Diferidos a Corto Plazo	0.00	0.00
Fondos y Bienes de Terceros en Garantía y/o Administración a Corto Plazo	0.00	0.00
Provisiones a Corto Plazo	0.00	0.00
Otros Pasivos a Corto Plazo	0.00	0.00
Pasivo No Circulante	0.00	0.00
Cuentas por Pagar a Largo Plazo	0.00	0.00
Documentos por Pagar a Largo Plazo	0.00	0.00
Deuda Pública a Largo Plazo	0.00	0.00
Pasivos Diferidos a Largo Plazo	0.00	0.00
Fondos y Bienes de Terceros en Garantía y/o Administración a Largo Plazo	0.00	0.00
Provisiones a Largo Plazo	0.00	0.00
HACIENDA PUBLICA/PATRIMONIO		
Hacienda Pública/Patrimonio Contribuido	0.00	0.00
Aportaciones	0.00	0.00
Donaciones de Capital	0.00	0.00
Actualización de la Hacienda Pública/Patrimonio	0.00	0.00
Hacienda Pública/Patrimonio Generado	209,473.53	0.00
Resultados del Ejercicio (Ahorro/Desahorro)	209,473.53	0.00
Resultados de Ejercicios Anteriores	0.00	0.00
Revalúos	0.00	0.00
Reservas	0.00	0.00
Rectificaciones de Resultados de Ejercicios Anteriores	0.00	0.00
Excesos o Insuficiencia en la Actualización de la Hacienda Pública/Patrimonio	0.00	0.00
Resultado por Posición Monetaria	0.00	0.00
Resultado por Tenencia de Activos no Monetarios	0.00	0.00
Total	249,473.53	249,473.53

"Bajo protesta de decir verdad declaramos que los Estados Financieros y sus Notas, son razonablemente correctos y son responsabilidad del emisor".


L.C.P. SABINO RODRÍGUEZ MARTÍNEZ
JEFE DEL DEPARTAMENTO DE ADMINISTRACIÓN

L.C.P. SABINO RODRÍGUEZ MARTÍNEZ
JEFE DEL DEPARTAMENTO DE ADMINISTRACIÓN

C. ALEJANDRA DÍAZ ALVARADO
DIRECTORA GENERAL

	Marzo 2022	Diciembre 2021
Flujos de Efectivo de las Actividades de Operación		
Origen	1,753,199.27	7,743,813.69
Impuestos	0.00	0.00
Cuotas y Aportaciones de Seguridad Social	0.00	0.00
Contribuciones de mejoras	0.00	0.00
Derechos	0.00	0.00
Productos	0.00	0.00
Aprovechamientos	0.00	0.00
Ingresos por Venta de Bienes y Prestación de Servicios	0.00	0.00
Participaciones, Aportaciones, Convenios, Incentivos Derivados de la Colaboración Fiscal y Fondos Distintos de Aportaciones	1,753,199.27	6,831,505.96
Transferencias, Asignaciones, Subsidios y Subvenciones, y Pensiones y Jubilaciones	0.00	912,307.73
Otros Orígenes de Operación	0.00	0.00
Aplicación	1,543,725.74	7,743,813.69
Servicios Personales	1,248,999.27	5,345,729.50
Materiales y Suministros	13,107.37	1,003,981.09
Servicios Generales	281,619.10	1,381,517.47
Transferencias Internas y Asignaciones al Sector Público	0.00	0.00
Transferencias al resto del Sector Público	0.00	0.00
Subsidios y Subvenciones	0.00	12,585.63
Ayudas Sociales	0.00	0.00
Pensiones y Jubilaciones	0.00	0.00
Transferencias a Fideicomisos, Mandatos y Contratos Análogos	0.00	0.00
Transferencias a la Seguridad Social	0.00	0.00
Donativos	0.00	0.00
Transferencia al Exterior	0.00	0.00
Participaciones	0.00	0.00
Aportaciones	0.00	0.00
Convenios	0.00	0.00
Otras Aplicaciones de Operación	0.00	0.00
Flujos Netos de Efectivo por Actividades de Operación	209,473.53	0.00
Flujos de Efectivo de las Actividades de Inversión		
Origen	0.00	0.00
Bienes Inmuebles, Infraestructura y Construcciones en Proceso	0.00	0.00
Bienes Muebles	0.00	0.00
Otros Orígenes de Inversión	0.00	0.00
Aplicación	0.00	0.00
Bienes Inmuebles, Infraestructura y Construcciones en Proceso	0.00	0.00
Bienes Muebles	0.00	0.00
Otras Aplicaciones de Inversión	0.00	0.00
Flujos Netos de Efectivo por Actividades de Inversión	0.00	0.00
Flujos de Efectivo de las Actividades de Financiamiento		
Origen	40,000.00	59,263.05
Endeudamiento Neto	0.00	0.00
Interno	0.00	0.00
Externo	0.00	0.00
Otros Orígenes de Financiamiento	40,000.00	59,263.05
Aplicación	130,621.96	40,000.00
Servicios de la Deuda	0.00	0.00
Interno	0.00	0.00
Externo	0.00	0.00
Otras Aplicaciones de Financiamiento	130,621.96	40,000.00
Flujos Netos de Efectivo por Actividades de Financiamiento	-90,621.96	19,263.05
Incremento/Disminución Neta en el Efectivo y Equivalentes al Efectivo	118,851.57	19,263.05
Efectivo y Equivalentes al Efectivo al Inicio del Ejercicio	177,744.95	158,481.90
Efectivo y Equivalentes al Efectivo al Final del Ejercicio	296,596.52	177,744.95


"Bajo protesta de decir verdad declaramos que los Estados Financieros y sus Notas, son razonablemente correctos y son responsabilidad del emisor".



L.C.P. SABINO RODRÍGUEZ MARTÍNEZ
JEFE DEL DEPARTAMENTO DE ADMINISTRACIÓN



L.C.P. SABINO RODRÍGUEZ MARTÍNEZ
JEFE DEL DEPARTAMENTO DE ADMINISTRACIÓN



C. ALJANDRA DÍAZ ALVARADO
DIRECTORA GENERAL

CENTRO DE CONCILIACIÓN LABORAL DEL ESTADO DE TABASCO
Estado Analítico del Activo
Del 01 de Enero al 31 de Marzo de 2022
(pesos mexicanos)

Concepto	Saldo Inicial	Cargos del Periodo	Abonos del Periodo	Saldo Final	Variación del Periodo
ACTIVO	217,744.95	3,580,994.02	3,502,142.45	296,596.52	78,851.57
Activo Circulante	217,744.95	3,580,994.02	3,502,142.45	296,596.52	78,851.57
Efectivo y Equivalentes	177,744.95	1,799,894.75	1,681,043.18	296,596.52	118,851.57
Derechos a Recibir Efectivo o Equivalentes	40,000.00	1,781,099.27	1,821,099.27	0.00	-40,000.00
Derechos a Recibir Bienes o Servicios	0.00	0.00	0.00	0.00	0.00
Inventarios	0.00	0.00	0.00	0.00	0.00
Almacenes	0.00	0.00	0.00	0.00	0.00
Estimación por Pérdidas o Deterioro de Activos Circulantes	0.00	0.00	0.00	0.00	0.00
Otros Activos Circulantes	0.00	0.00	0.00	0.00	0.00
Activo No Circulante	0.00	0.00	0.00	0.00	0.00
Inversiones Financieras a Largo Plazo	0.00	0.00	0.00	0.00	0.00
Derechos a Recibir Efectivo o Equivalentes a Largo Plazo	0.00	0.00	0.00	0.00	0.00
Bienes Inmuebles, Infraestructura y Construcciones en Proceso	0.00	0.00	0.00	0.00	0.00
Bienes Muebles	0.00	0.00	0.00	0.00	0.00
Activos Intangibles	0.00	0.00	0.00	0.00	0.00
Depreciación, Deterioro y Amortización Acumulada de Bienes	0.00	0.00	0.00	0.00	0.00
Activos Diferidos	0.00	0.00	0.00	0.00	0.00
Estimación por Pérdidas o Deterioro de Activos No Circulantes	0.00	0.00	0.00	0.00	0.00
Otros Activos no Circulantes	0.00	0.00	0.00	0.00	0.00

"Bajo protesta de decir verdad declaramos que los Estados Financieros y sus Notas, son razonablemente correctos y son responsabilidad del emisor".


L.C.P. SABINO RODRÍGUEZ MARTÍNEZ
JEFE DEL DEPARTAMENTO DE ADMINISTRACIÓN

L.C.P. SABINO RODRÍGUEZ MARTÍNEZ
JEFE DEL DEPARTAMENTO DE ADMINISTRACIÓN

C. ALEJANDRA DÍAZ ALVARADO
DIRECTORA GENERAL



CENTRO DE CONCILIACIÓN LABORAL DEL ESTADO DE TABASCO
Estado Analítico de la Deuda y Otros Pasivos
Del 01 de Enero al 31 de Marzo de 2022
(pesos mexicanos)

Denominación de las Deudas	Moneda de Contratación	Institución o País Acreedor	Saldo Inicial del Periodo	Saldo Final del Periodo
DEUDA PÚBLICA				
Corto Plazo				
Deuda Interna			0.00	0.00
Instituciones de Crédito				
Títulos y Valores				
Arrendamientos Financieros				
Deuda Externa			0.00	0.00
Organismos Financieros Internacionales				
Deuda Bilateral				
Títulos y Valores				
Arrendamientos Financieros				
Subtotal Corto Plazo			0.00	0.00
Largo Plazo				
Deuda Interna			0.00	0.00
Instituciones de Crédito				
Títulos y Valores				
Arrendamientos Financieros				
Deuda Externa			0.00	0.00
Organismos Financieros Internacionales				
Deuda Bilateral				
Títulos y Valores				
Arrendamientos Financieros				
Subtotal Largo Plazo			0.00	0.00
Otros Pasivos			217,744.95	87,122.99
Total Deuda y Otros Pasivos			217,744.95	87,122.99


L.C.P. SABINO RODRÍGUEZ MARTÍNEZ
JEFE DEL DEPARTAMENTO DE ADMINISTRACIÓN


L.C.P. SABINO RODRÍGUEZ MARTÍNEZ
JEFE DEL DEPARTAMENTO DE ADMINISTRACIÓN


C. ALEJANDRA DÍAZ ALVARADO
DIRECTORA GENERAL

"Bajo protesta de decir verdad declaramos que los Estados Financieros y sus Notas, son razonablemente correctos y son responsabilidad del emisor".

CENTRO DE CONCILIACIÓN LABORAL DEL ESTADO DE TABASCO
Informe sobre Pasivos Contingentes
(pesos mexicanos)

Al 31 de Marzo de 2022

El informe sobre pasivos contingentes se refiere a la obligación posible, surgida a raíz de sucesos pasados, cuya existencia ha de ser confirmada solo por la ocurrencia, o en su caso por la no ocurrencia, de uno o más eventos inciertos en el futuro, que no están enteramente bajo el control de la entidad; o bien una obligación presente, surgida a raíz de sucesos pasados, que no se ha reconocido contablemente porque: no es probable que la entidad tenga que satisfacerla, desprendiéndose de recursos que incorporen beneficios económicos; o bien el importe de la obligación no puede ser medido con la suficiente fiabilidad.

El Centro de Conciliación Laboral del Estado de Tabasco al 31 de marzo de 2022 no cuenta con Pasivos Contingentes:

"Bajo protesta de decir verdad declaramos que los Estados Financieros y sus Notas, son razonablemente correctos y son responsabilidad del emisor".



L.C.P. SABINO RODRÍGUEZ MARTÍNEZ
JEFE DEL DEPARTAMENTO DE
ADMINISTRACIÓN



L.C.P. SABINO RODRÍGUEZ MARTÍNEZ
JEFE DEL DEPARTAMENTO DE
ADMINISTRACIÓN



C. ALEJANDRA DÍAZ ALVARADO
DIRECTORA GENERAL



CENTRO DE CONCILIACIÓN LABORAL DEL ESTADO DE TABASCO
NOTAS A LOS ESTADOS FINANCIEROS
Al 31 de Marzo de 2022



A) Notas de Desglose:

I) Notas al Estado de Situación Financiera

Nuestras Cuentas de Activos se conforman por los rubros siguientes:

Activo

1. Efectivo y Equivalentes

Saldo: \$ 296,596.52

Bancos Dependencias y Otros

Nombre	Origen	Uso	Importe
BBVA Cta. XXXXXX4901	Estatad	Financiamientos Internos	0.66
BBVA Cta. XXXXXX4960	Ramo 28	Recursos Federales Ramo 28 2022	296,595.86
Totales \$			296,596.52

2. Derechos a Recibir Efectivo o Equivalentes

Saldo: 0.00

El Centro de Conciliación Laboral del Estado de Tabasco al 31 de marzo de 2022 no tiene Derechos a Recibir Efectivo o Equivalentes.

8. Bienes Muebles, Inmuebles e Intangibles

El Centro de Conciliación Laboral del Estado de Tabasco al 31 de marzo de 2022 no tiene Bienes Muebles, Inmuebles e Intangibles.

Nuestra Cuenta de Balance de Activo se integra por un Total de:

\$ 296,596.52

Nuestras Cuentas de Pasivos se conforman por los rubros siguientes:

Pasivo Circulante

1. Cuentas por pagar a corto plazo

Saldo: \$ 87,122.99

Nombre	Importe Total	Vencimiento 90 días	Vencimiento 180 días	Vencimiento menor /igual a 365 días	Vencimiento Mayor 365 días
Cuentas por pagar a corto plazo	87,122.99	87,122.99	0.00	0.00	0.00
Proveedores por Pagar a Corto Plazo	-	0.00	0.00	0.00	0.00
Retenciones y Contribuciones por pagar a corto plazo	87,122.99	87,122.99	0.00	0.00	0.00
Retenciones de I.S.R.	67,920.39	67,920.39	0.00	0.00	0.00
Cuotas de Seguridad Social al ISSET	19,202.60	19,202.60	0.00	0.00	0.00
Totales \$		\$ 87,122.99	\$ 0.00	\$ -	\$ 0.00

Nuestra Cuenta de Balance de Pasivo se integra por un Total de:

\$ 87,122.99

L.C.P. SABINO RODRÍGUEZ MARTÍNEZ
JEFE DEL DEPARTAMENTO DE ADMINISTRACIÓN

L.C.P. SABINO RODRÍGUEZ MARTÍNEZ
JEFE DEL DEPARTAMENTO DE ADMINISTRACIÓN

ALEJANDRA DÍAZ ALVARADO
DIRECTORA GENERAL

II) Notas al Estado de Actividades



CENTRO DE CONCILIACIÓN LABORAL DEL ESTADO DE TABASCO
NOTAS A LOS ESTADOS FINANCIEROS
Al 31 de Marzo de 2022



2. Participaciones, Aportaciones, Convenios, Incentivos Derivados de la Colaboración Fiscal, Fondos Distintos de Aportaciones, Transferencias, Asignaciones, Subsidios y Subvenciones, y Pensiones y Jubilaciones:	1,753,199.27
Participaciones, Aportaciones, Convenios, Incentivos Derivados de la Colaboración Fiscal y Fondos Distintos de Aportaciones:	1,753,199.27
Total de Ingresos y Otros Beneficios	\$ 1,753,199.27

1. Gastos y Otras Pérdidas		Porcentaje
Gastos de Funcionamiento	\$ 1,543,725.74	
Servicios Personales	1,248,999.27	80.91%
Materiales y Suministros	13,107.37	0.85%
Servicios Generales	281,619.10	18.24%
Total de Gastos y Otras Pérdidas	1,543,725.74	
Ahorro/Desahorro del Ejercicio	\$ 209,473.53	

El 80.91% del total de los gastos representa los pagos de remuneraciones otorgadas a los Servidores Públicos que integran el Centro de Conciliación Laboral del Estado de Tabasco, así como los pagos por concepto de Seguridad Social y otras prestaciones derivadas de dichos servicios, conforme a las leyes vigentes, 0.85% la adquisición de materiales y suministros y el 18.24% representa el pago de servicios generales necesarios para la operación de este Organismo Descentralizado.

III) Notas al Estado de Variaciones en la Hacienda Pública/Patrimonio

El Centro de Conciliación Laboral del Estado de Tabasco al 31 de Marzo de 2022 no tiene Patrimonio propio.

IV) Notas al Estado de Flujos de Efectivo

Efectivo y Equivalentes

1. El análisis de los saldos inicial y final que figuran en la última parte del Estado de Flujo de Efectivo en la cuenta de efectivo y equivalentes es como sigue:

Descripción	Marzo 2022	Diciembre 2021
Efectivo en Bancos - Tesorería	0.00	0.00
Efectivo en Bancos - Dependencias	296,596.52	177,744.95
Inversiones Temporales (Hasta 3 meses)	0.00	0.00
Fondos con Afectación Específica	0.00	0.00
Depósitos de Fondos de Terceros y Otros	0.00	0.00
Total de Efectivo y Equivalentes	296,596.52	177,744.95

2. Durante el ejercicio no se realizó la adquisición de Bienes Muebles, Inmuebles e Intangibles.

3. La conciliación entre Los Flujos de Efectivos Netos de las Actividades de Operación y la cuenta de Ahorro/Desahorro antes de Rubros Extraordinarios es la siguiente:

Descripción	Marzo 2022	Diciembre 2021
Ahorro/Desahorro Antes de Rubros Extraordinarios	209,473.53	0.00
(-) Estimaciones, Depreciaciones, Deterioros, Obsolescencia y Amortizaciones	0.00	0.00
(=) Resultado del Ejercicio (Ahorro/Desahorro)	209,473.53	0.00


L.C.P. SABINO RODRÍGUEZ MARTÍNEZ
JEFE DEL DEPARTAMENTO DE ADMINISTRACIÓN


L.C.P. SABINO RODRÍGUEZ MARTÍNEZ
JEFE DEL DEPARTAMENTO DE ADMINISTRACIÓN


C. ALEJANDRA DÍAZ ALVARADO
DIRECTORA GENERAL

V) Conciliación entre los Ingresos Presupuestarios y Contables, así como entre los Egresos Presupuestarios y los Gastos Contables

CENTRO DE CONCILIACIÓN LABORAL DEL ESTADO DE TABASCO Conciliación entre los Ingresos Presupuestarios y Contables Correspondiente del 01 de Enero al 31 de Marzo de 2022 (Cifras en pesos)	
1. Total de Ingresos Presupuestarios	\$ 1,753,199.27
2. Más Ingresos Contables No Presupuestarios	0.00
2.1 Ingresos financieros	0.00
2.2 Incremento por Variación de Inventarios	0.00
2.3 Disminución del Exceso de Estimaciones por Pérdida o Deterioro u Obsolescencia	0.00
2.4 Disminución del Exceso de Provisiones	0.00
2.5 Otros Ingresos y Beneficios Varios	0.00
2.6 Otros Ingresos Contables No Presupuestarios	0.00
3. Menos Ingresos Presupuestarios No Contables	0.00
3.1 Aprovechamientos Patrimoniales	0.00
3.2 Ingresos Derivados de Financiamientos	0.00
3.3 Otros Ingresos Presupuestarios No Contables	0.00
4. Total de Ingresos Contables	\$ 1,753,199.27



L.C.P. SABINO RODRÍGUEZ MARTÍNEZ
JEFE DEL DEPARTAMENTO DE ADMINISTRACIÓN



L.C.P. SABINO RODRÍGUEZ MARTÍNEZ
JEFE DEL DEPARTAMENTO DE ADMINISTRACIÓN



C. ALEJANDRA DÍAZ ALVARADO
DIRECTORA GENERAL


CENTRO DE CONCILIACIÓN LABORAL DEL ESTADO DE TABASCO Conciliación entre los Egresos Presupuestarios y los Gastos Contables Correspondiente del 01 de Enero al 31 de Marzo de 2022 (Cifras en pesos)	
1. Total de Egresos Presupuestarios	\$ 1,543,725.74
2. Menos Egresos Presupuestarios No Contables	13,107.37
2.1 Materias Primas y Materiales de Producción y Comercialización	0.00
2.2 Materiales y Suministros	13,107.37
2.3 Mobiliario y Equipo de Administración	0.00
2.4 Mobiliario y Equipo Educativo y Recreativo	0.00
2.5 Equipo e Instrumental Médico y de Laboratorio	0.00
2.6 Vehículos y Equipo de Transporte	0.00
2.7 Equipo de Defensa y Seguridad	0.00
2.8 Maquinaria, Otros Equipos y Herramientas	0.00
2.9 Activos Biológicos	0.00
2.10 Bienes Inmuebles	0.00
2.11 Activos Intangibles	0.00
2.12 Obra Pública en Bienes de Dominio Público	0.00
2.13 Obra Pública en Bienes Propios	0.00
2.14 Acciones y Participaciones de Capital	0.00
2.15 Compra de Títulos y Valores	0.00
2.16 Concesión de Prestamos	0.00
2.17 Inversiones en Fideicomisos, Mandatos y Otros Análogos	0.00
2.18 Provisiones para Contingencias y Otras Erogaciones Especiales	0.00
2.19 Amortización de la Deuda Pública	0.00
2.20 Adeudos de Ejercicios Fiscales Anteriores (ADEFAS)	0.00
2.21 Otros Egresos Presupuestarios No Contables	0.00
3. Más Gastos Contables No Presupuestarios	13,107.37
3.1 Estimaciones, depreciaciones, deterioros, obsolescencia y amortizaciones	0.00
3.2 Provisiones	0.00
3.3 Disminución de Inventarios	0.00
3.4 Aumento por Insuficiencia de Estimaciones por Pérdida o Deterioro u Obsolescencia	0.00
3.5 Aumento por Insuficiencia de Provisiones	0.00
3.6 Otros Gastos	0.00
3.7 Otros Gastos Contables No Presupuestarios	13,107.37
4. Total de Gastos Contables	\$ 1,543,725.74



L.C.P. SABINO RODRÍGUEZ MARTÍNEZ
 JEFE DEL DEPARTAMENTO DE ADMINISTRACIÓN



L.C.P. SABINO RODRÍGUEZ MARTÍNEZ
 JEFE DEL DEPARTAMENTO DE ADMINISTRACIÓN



C. ALEJANDRA DÍAZ ALVARADO
 DIRECTORA GENERAL



CENTRO DE CONCILIACIÓN LABORAL DEL ESTADO DE TABASCO
NOTAS A LOS ESTADOS FINANCIEROS
Al 31 de Marzo de 2022



B) Notas de Memoria (Cuentas de Orden)

Nuestras Cuentas de Orden Presupuestarias se conforman por los rubros siguientes:

Presupuestarias

Ley de Ingresos Estimada	8,181,559.00
Ley de Ingresos por Recaudar	6,416,859.00
Modificaciones a la Ley de Ingresos Estimada	-\$11,500.73
Ley de Ingresos Devengada	1,753,199.27
Ley de Ingresos Recaudada	1,753,199.27
Presupuesto de Egresos Aprobado	8,181,559.00
Presupuesto de Egresos por Ejercer	1,864,608.65
Modificaciones al Presupuesto de Egresos Aprobado	-\$11,500.73
Presupuesto de Egresos Comprometido	4,761,723.88
Presupuesto de Egresos Devengado	1,543,725.74
Presupuesto de Egresos Ejercido	1,543,725.74
Presupuesto de Egresos Pagado	1,456,603.41

L.C.P. SABINO RODRÍGUEZ MARTÍNEZ
JEFE DEL DEPARTAMENTO DE ADMINISTRACIÓN

L.C.P. SABINO RODRÍGUEZ MARTÍNEZ
JEFE DEL DEPARTAMENTO DE ADMINISTRACIÓN

C. ALEJANDRA DÍAZ ALVARADO
DIRECTORA GENERAL



**CENTRO DE CONCILIACIÓN LABORAL
DEL ESTADO DE TABASCO
NOTAS A LOS ESTADOS FINANCIEROS
Al 31 de Marzo de 2022**



III. Notas de Gestión Administrativa

1.- Introducción

Los Estados Financieros del Centro de Conciliación Laboral del Estado de Tabasco tienen como objetivo la revelación del contexto y de los aspectos económicos-financieros más relevantes, los cuales fueron considerados para la elaboración de los mismos.

2.- Panorama Económico y Financiero

Acuerdo, es que la consolidación de la democracia y del estado de derecho requieren de una administración pública eficaz y eficiente en la utilización de los recursos que el mandato popular le ha confiado, para lo cual es necesario instrumentar las mejores prácticas de disciplina, racionalidad y austeridad en la aplicación de los recursos públicos, con el objeto de generar ahorros y evitar el máximo incremento en el gasto corriente.

Los recursos económicos de que dispongan el Gobierno del Estado, de los municipios, así como de sus respectivas administraciones públicas paraestatales se administrarán con eficiencia, eficacia y honradez para satisfacer los objetivos a los que estén destinados.

3.- Autorización e Historia

El Centro de Conciliación Laboral del Estado de Tabasco es creado como un Organismo Descentralizado de la Administración Pública del Estado de Tabasco, con personalidad jurídica y patrimonio propio, dotado de autonomía técnica, operativa, presupuestaria, de decisión y de gestión, sectorizado a la Secretaría de Gobierno mediante Decreto No. 182 Publicado en el Suplemento N, Edición 8082 del Periodico Oficial del Estado de Tabasco con fecha 19 de febrero de 2020 y firmado por el Gobernador del Estado, Lic. Adan Augusto López Hernández.

El Gobierno del Estado Tabasco asigna recursos financieros para su funcionamiento en el Presupuesto General de Egresos del Estado de Tabasco para el Ejercicio Fiscal al que corresponda.

**L.C.P. SABINO RODRÍGUEZ MARTÍNEZ
JEFE DEL DEPARTAMENTO DE ADMINISTRACIÓN**

**L.C.P. SABINO RODRÍGUEZ MARTÍNEZ
JEFE DEL DEPARTAMENTO DE ADMINISTRACIÓN**

**C. ALEJANDRA DÍAZ ALVARADO
DIRECTORA GENERAL**



**CENTRO DE CONCILIACIÓN LABORAL
DEL ESTADO DE TABASCO
NOTAS A LOS ESTADOS FINANCIEROS
Al 31 de Marzo de 2022**



4.- Organización y Objeto Social

a) Objeto Social

Tiene por objeto conocer de los conflictos laborales entre las personas trabajadoras y patrones en los asuntos de orden local y prestar el servicio público de conciliación laboral para la resolución, antes de presentar la demanda ante la instancia legal correspondiente, procurando el equilibrio entre los factores de producción, ofreciendo a estos una instancia eficaz y expedita, conforme a lo establecido por los artículos 123 apartado A fracción XX párrafo segundo de la Constitución Política de los Estados Unidos Mexicanos y 590- F tercer párrafo de la Ley Federal del Trabajo.

Se encuentra sectorizado a la Secretaría de Gobierno del Estado de Tabasco y es coordinado por la Junta de Gobierno del Centro de Conciliación Laboral del Estado de Tabasco.

b) Principal Actividad

Conciliar entre los Patrones y Empleados.

c) Ejercicio Fiscal

El ejercicio fiscal corresponde del 01 de Enero al 31 de Diciembre de 2022.

d) Régimen Jurídico

Organismo Descentralizado de la Administración Pública del Estado de Tabasco, con personalidad jurídica y patrimonio propio, bajo el regimen de institución sin fines lucrativos.

e) Consideraciones fiscales del ente

El Centro de Conciliación Laboral del Estado de Tabasco tiene las siguientes obligaciones fiscales:

Entero de retenciones mensuales de ISR por sueldos y salarios

Entero de retención de ISR por servicios profesionales

Pago de cuotas al ISSET


Pago de Impuesto Sobre Nóminas Estatal



L.C.P. SABINO RODRÍGUEZ MARTÍNEZ
JEFE DEL DEPARTAMENTO DE ADMINISTRACIÓN

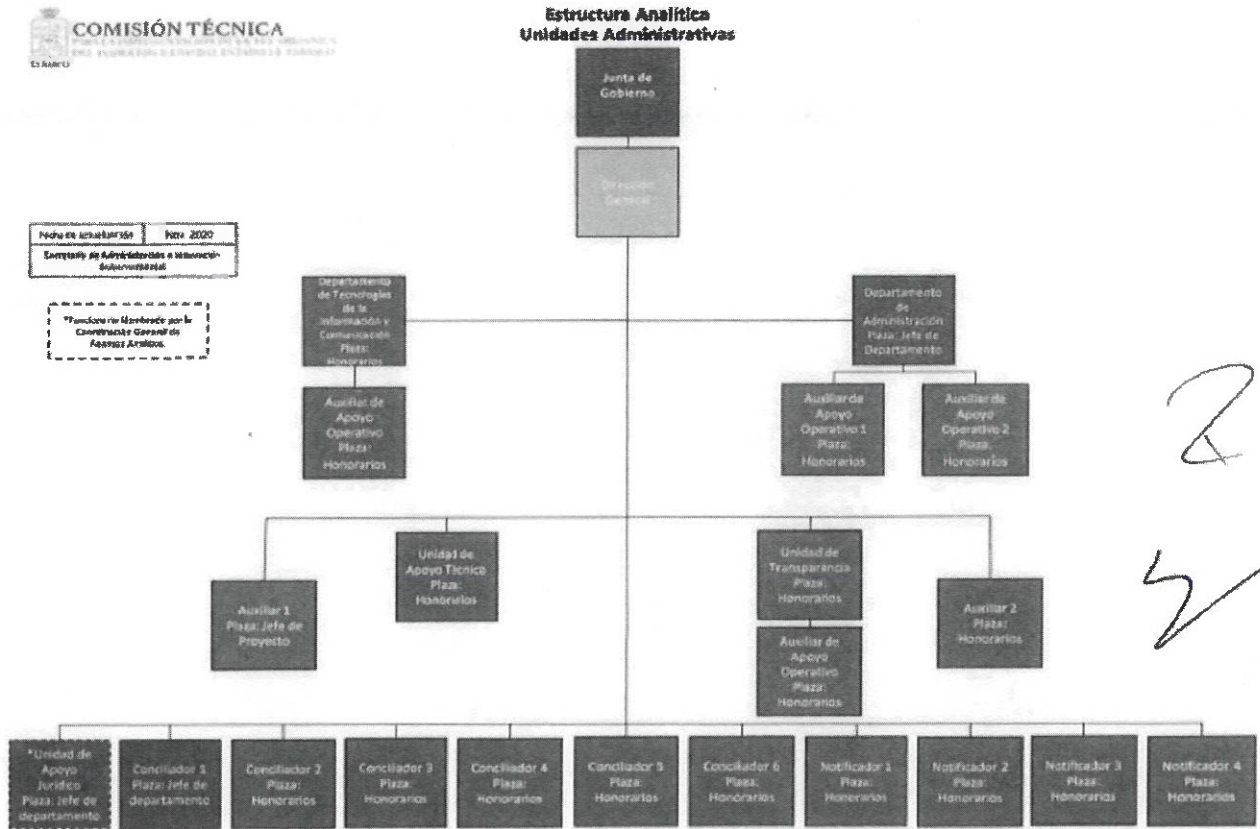


L.C.P. SABINO RODRÍGUEZ MARTÍNEZ
JEFE DEL DEPARTAMENTO DE ADMINISTRACIÓN





C. ALEJANDRA DÍAZ ALVARADO
DIRECTORA GENERAL

f) Estructura Organizacional Básica




L.C.P. SABINO RODRÍGUEZ MARTÍNEZ
JEFE DEL DEPARTAMENTO DE ADMINISTRACIÓN


L.C.P. SABINO RODRÍGUEZ MARTÍNEZ
JEFE DEL DEPARTAMENTO DE ADMINISTRACIÓN


C. ALEJANDRA DÍAZ ALVARADO
DIRECTORA GENERAL



**CENTRO DE CONCILIACIÓN LABORAL
DEL ESTADO DE TABASCO
NOTAS A LOS ESTADOS FINANCIEROS
Al 31 de Marzo de 2022**



5.- Bases de Preparación de los Estados Financieros

- a) Los Estados Financieros del Centro de Conciliación Laboral del Estado de Tabasco han sido preparados de acuerdo a los Postulados Básicos de Contabilidad Gubernamental emitidos por el CONAC (Consejo Nacional de Armonización Contable) que hacen referencia en Ley General de Contabilidad Gubernamental.
- b) Para el reconocimiento, valuación y revelación de los distintos rubros de la información financiera se aplica en lo conducente la normatividad emitida por la CONAC, tales como: Normas y Metodología para determinación de momentos contables de Egresos, Ingresos, Principales Reglas del Registro y Valoración de Patrimonio, entre otras.
- c) Los Postulados Básicos de Contabilidad Gubernamental son los elementos fundamentales que configuran el Sistema de Contabilidad Gubernamental (SCG), teniendo incidencia en la identificación, el análisis, la interpretación, la captación, el procesamiento y el reconocimiento de las transformaciones, transacciones y otros eventos que afecten el ente público.

Los Postulados sustentan de manera técnica el registro de las operaciones, la elaboración y presentación de estados financieros; basados en su razonamiento, eficiencia demostrada, respaldo en legislación especializada y aplicación de la Ley General de Contabilidad Gubernamental con la finalidad de uniformar los métodos, procedimientos y prácticas contables.

Los Postulados Básicos de Contabilidad Gubernamental son:

- Sustancia Económica
- Entes Públicos
- Existencia Permanente
- Revelación Suficiente
- Importancia Relativa
- Registro Integración Presupuestaria
- Consolidación de la Información Financiera
- Devengo Contable
- Valuación
- Dualidad Económica
- Consistencia

L.C.P. SABINO RODRÍGUEZ MARTÍNEZ
JEFE DEL DEPARTAMENTO DE ADMINISTRACIÓN

L.C.P. SABINO RODRÍGUEZ MARTÍNEZ
JEFE DEL DEPARTAMENTO DE ADMINISTRACIÓN

C. ALEJANDRA DÍAZ ALVARADO
DIRECTORA GENERAL



**CENTRO DE CONCILIACIÓN LABORAL
DEL ESTADO DE TABASCO
NOTAS A LOS ESTADOS FINANCIEROS
Al 31 de Marzo de 2022**



El Centro de Conciliación Laboral del Estado de Tabasco utiliza el Sistema Contable SIEN, en el cual se registran los momentos contables, así como todas las transacciones que afectan la operación de la entidad, con la finalidad de estar en posibilidad de generar la información presupuestal y financiera.

6.- Políticas de Contabilidad Significativas

En el Centro de Conciliación Laboral del Estado de Tabasco se han adoptado algunas políticas contables de uso común en entidades similares, los cuales se indican en los incisos siguientes:


- a) Bases de preparación de estados financieros: Los estados financieros que se acompañan están preparados sobre la base del valor histórico original, y no incorporan en dichos estados financieros los efectos de la inflación de manera integral. Por esta razón, los estados financieros del ejercicio 2022 se presentan expresados en pesos históricos. En opinión de la administración de la entidad, dichos efectos no son importantes.
- b) Depreciaciones: Las inversiones en bienes muebles se registran a su valor en libros, debido a que se reconoce el desgaste por depreciación de acuerdo a los lineamientos del CONAC, asimismo se informa que el método utilizado para llevar a cabo la depreciación es el lineal.
- c) Base de Reconocimiento de Ingresos: Los ingresos por subsidios recibidos del Estado son reconocidos contablemente en los resultados en el momento de ser aprobados o autorizados.
- d) Mobiliario y equipo: Las inversiones de bienes muebles e inmuebles se registran a su valor en libros, debido a que se reconoce el desgaste por depreciación de acuerdo a los lineamientos emitidos por el CONAC.

7.- Posición en Moneda Extranjera y Protección por Riesgo Cambiario


Con respecto a las transacciones y operaciones efectuadas por el ente público, no existen manejos ni de Activos, Pasivos u otra transacción en moneda extranjera.

8.- Reporte Analítico del Activo

Con relación al porcentaje de depreciación los importes que se reflejan en cada rubro se encuentran Depreciados y Amortizados conforme a los lineamientos emitidos por el CONAC.



L.C.P. SABINO RODRÍGUEZ MARTÍNEZ
JEFE DEL DEPARTAMENTO DE ADMINISTRACIÓN



L.C.P. SABINO RODRÍGUEZ MARTÍNEZ
JEFE DEL DEPARTAMENTO DE ADMINISTRACIÓN



C. ALEJANDRA DÍAZ ALVARADO
DIRECTORA GENERAL



**CENTRO DE CONCILIACIÓN LABORAL
DEL ESTADO DE TABASCO
NOTAS A LOS ESTADOS FINANCIEROS
Al 31 de Marzo de 2022**



9.- Fideicomisos, Mandatos y Análogos.

El Centro de Conciliación Laboral del Estado de Tabasco al 31 de marzo de 2022 no tiene rubro de Fideicomisos, Mandatos y Análogos.

10.- Reporte de la Recaudación.

El Centro de Conciliación Laboral del Estado de Tabasco al 31 de marzo de 2022 no tiene Reportes de la Recaudación.

11.- Información sobre la Deuda y el Reporte Analítico de la Deuda.

El Centro de Conciliación Laboral del Estado de Tabasco al 31 de marzo de 2022 registra un importe de \$87,122.99, el cual corresponde a cuentas por pagar a corto plazo.

12.- Calificaciones otorgadas.

El Centro de Conciliación Laboral del Estado de Tabasco al 31 de marzo de 2022 no tiene calificaciones otorgadas.

13.- Proceso de Mejora.

El Centro de Conciliación Laboral del Estado de Tabasco al 31 de marzo de 2022 no tiene Proceso de Mejora.

14.- Información por Segmentos.

La información que se presenta por segmentos que corresponden al Presupuesto General de Egresos, presentada en los formatos oficiales emitidos por el CONAC.

15.- Eventos posteriores al Cierre.

No se presentaron eventos posteriores al cierre.


16.- Partes Relacionadas.


El Centro de Conciliación Laboral del Estado de Tabasco al 31 de marzo de 2022 no tiene Partes Relacionadas que pudieran ejercer influencia significativa sobre la toma de decisiones financieras y operativas.

17.- Responsabilidad sobre la Presentación Razonable de la Información Contable.

La Información Contable está firmada en cada página, incluyendo la leyenda "Bajo protesta de decir verdad declaramos que los Estados Financieros y sus Notas, son razonablemente correctos y son responsabilidad del emisor".


L.C.P. SABINO RODRÍGUEZ MARTÍNEZ
JEFE DEL DEPARTAMENTO DE ADMINISTRACIÓN


L.C.P. SABINO RODRÍGUEZ MARTÍNEZ
JEFE DEL DEPARTAMENTO DE ADMINISTRACIÓN


C. ALEJANDRA DÍAZ ALVARADO
DIRECTORA GENERAL

Rubro de Ingresos	Ingreso					Diferencia (6=5-1)
	Estimado	Ampliaciones y Reducciones	Modificado	Devengado	Recaudado	
	(1)	(2)	(3=1+2)	(4)	(5)	
Impuestos	0.00	0.00	0.00	0.00	0.00	0.00
Cuotas y Aportaciones de Seguridad Social	0.00	0.00	0.00	0.00	0.00	0.00
Contribuciones de Mejoras	0.00	0.00	0.00	0.00	0.00	0.00
Derechos	0.00	0.00	0.00	0.00	0.00	0.00
Productos	0.00	0.00	0.00	0.00	0.00	0.00
Aprovechamientos	0.00	0.00	0.00	0.00	0.00	0.00
Ingresos por Ventas de Bienes, Prestación de Servicios y Otros ingresos	0.00	0.00	0.00	0.00	0.00	0.00
Participaciones, Aportaciones, Convenios, Incentivos Derivados de la Colaboración Fiscal y Fondos Distintos de Aportaciones	8,181,559.00	-11,500.73	8,170,058.27	1,753,199.27	1,753,199.27	-6,428,359.73
Transferencias, Asignaciones, Subsidios y Subvenciones, y Pensiones y Jubilaciones	0.00	0.00	0.00	0.00	0.00	0.00
Ingresos Derivados de Financiamientos	0.00	0.00	0.00	0.00	0.00	0.00
Total	8,181,559.00	-11,500.73	8,170,058.27	1,753,199.27	1,753,199.27	-6,428,359.73
				Ingresos excedentes		
Estado Analítico de Ingresos Por Fuente de Financiamiento	Ingreso					Diferencia (6=5-1)
	Estimado	Ampliaciones y Reducciones	Modificado	Devengado	Recaudado	
	(1)	(2)	(3=1+2)	(4)	(5)	
Ingresos del Poder Ejecutivo Federal o Estatal y de los Municipios	0.00	0.00	0.00	0.00	0.00	0.00
Impuestos	0.00	0.00	0.00	0.00	0.00	0.00
Cuotas y Aportaciones de Seguridad Social	0.00	0.00	0.00	0.00	0.00	0.00
Contribuciones de Mejoras	0.00	0.00	0.00	0.00	0.00	0.00
Derechos	0.00	0.00	0.00	0.00	0.00	0.00
Productos ¹	0.00	0.00	0.00	0.00	0.00	0.00
Aprovechamientos ²	0.00	0.00	0.00	0.00	0.00	0.00
Participaciones, Aportaciones, Convenios, Incentivos Derivados de la Colaboración Fiscal y Fondos Distintos de Aportaciones	0.00	0.00	0.00	0.00	0.00	0.00
Transferencias, Asignaciones, Subsidios y Subvenciones, y Pensiones y Jubilaciones	0.00	0.00	0.00	0.00	0.00	0.00
Ingresos de los Entes Públicos de los Poderes Legislativo y Judicial, de los Órganos Autónomos y del Sector Paraestatal o Paramunicipal, así como de las Empresas Productivas del Estado	8,181,559.00	-11,500.73	8,170,058.27	1,753,199.27	1,753,199.27	-6,428,359.73
Cuotas y Aportaciones de Seguridad Social	0.00	0.00	0.00	0.00	0.00	0.00
Productos ¹	0.00	0.00	0.00	0.00	0.00	0.00
Ingresos por Venta de Bienes, Prestación de Servicios y Otros Ingresos ³	0.00	0.00	0.00	0.00	0.00	0.00
Transferencias, Asignaciones, Subsidios y Subvenciones, y Pensiones y Jubilaciones	8,181,559.00	-11,500.73	8,170,058.27	1,753,199.27	1,753,199.27	-6,428,359.73
Ingresos derivados de financiamientos	0.00	0.00	0.00	0.00	0.00	0.00
Ingresos derivados de financiamientos	0.00	0.00	0.00	0.00	0.00	0.00
Total	8,181,559.00	-11,500.73	8,170,058.27	1,753,199.27	1,753,199.27	-6,428,359.73
				Ingresos excedentes		

"Bajo protesta de decir verdad declaramos que los Estados Financieros y sus Notas, son razonablemente correctos y son responsabilidad del emisor".

¹ Incluye intereses que generan las cuentas bancarias de los entes públicos en productos

² Incluye donativos en efectivo del Poder Ejecutivo, entre otros aprovechamientos


³ Se refiere a los ingresos propios obtenidos por los Poderes Legislativo y Judicial, los Órganos Autónomos y las entidades de la administración pública paraestatal y paramunicipal, por sus actividades diversas no inherentes a su operación que generan recursos y que no sean ingresos por venta de bienes o prestación de servicios, tales como donativos en efectivo, entre otros.



L.C.P. SABINO RODRÍGUEZ MARTÍNEZ
JEFE DEL DEPARTAMENTO DE ADMINISTRACIÓN



L.C.P. SABINO RODRÍGUEZ MARTÍNEZ
JEFE DEL DEPARTAMENTO DE ADMINISTRACIÓN



C. ALEJANDRA DÍAZ ALVARADO
DIRECTORA GENERAL

Concepto	Egresos					
	Aprobado	Ampliaciones/ (Reducciones)	Modificado	Devengado	Pagado	Subejercicio
	1	2	3 = (1 + 2)	4	5	6 = (3 - 4)
Servicios Personales	5,481,559.00	-11,500.73	5,470,058.27	1,248,999.27	1,165,876.94	4,221,059.00
Remuneraciones al Personal de Carácter Permanente	557,194.00	-1,097.25	556,096.75	144,598.75	131,703.14	411,498.00
Remuneraciones al Personal de Carácter Transitorio	3,061,591.00	-4,794.10	3,056,796.90	701,726.90	672,917.05	2,355,070.00
Remuneraciones Adicionales y Especiales	1,650,310.00	-5,585.38	1,644,724.62	351,781.62	322,251.85	1,292,943.00
Seguridad Social	142,680.00	-8.70	142,671.30	35,661.30	23,774.20	107,010.00
Otras Prestaciones Sociales y Económicas	25,642.00	-9.90	25,632.10	4,913.10	4,913.10	20,719.00
Previsiones	0.00	0.00	0.00	0.00	0.00	0.00
Pago de Estímulos a Servidores Públicos	44,142.00	-5.40	44,136.60	10,317.60	10,317.60	33,819.00
Materiales y Suministros	785,000.00	0.00	785,000.00	13,107.37	13,107.37	771,892.63
Materiales de Administración, Emisión de Documentos y Artículos Oficiales	500,000.00	56,000.00	556,000.00	0.00	0.00	556,000.00
Alimentos y Utensilios	54,000.00	0.00	54,000.00	11,342.97	11,342.97	42,657.03
Materias Primas y Materiales de Producción y Comercialización	0.00	0.00	0.00	0.00	0.00	0.00
Materiales y Artículos de Construcción y de Reparación	50,000.00	0.00	50,000.00	0.00	0.00	50,000.00
Productos Químicos, Farmacéuticos y de Laboratorio	0.00	0.00	0.00	0.00	0.00	0.00
Combustibles, Lubricantes y Aditivos	160,000.00	-60,000.00	100,000.00	0.00	0.00	100,000.00
Vestuario, Blancos, Prendas de Protección y Artículos Deportivos	6,000.00	0.00	6,000.00	974.40	974.40	5,025.60
Materiales y Suministros para Seguridad	0.00	0.00	0.00	0.00	0.00	0.00
Herramientas, Refacciones y Accesorios Menores	15,000.00	4,000.00	19,000.00	790.00	790.00	18,210.00
Servicios Generales	1,915,000.00	0.00	1,915,000.00	281,619.10	277,619.10	1,633,380.90
Servicios Básicos	264,433.00	-8,000.00	256,433.00	53,384.00	53,384.00	203,049.00
Servicios de Arrendamiento	1,213,536.00	0.00	1,213,536.00	165,300.00	161,300.00	1,048,236.00
Servicios Profesionales, Científicos, Técnicos y Otros Servicios	120,000.00	0.00	120,000.00	0.00	0.00	120,000.00
Servicios Financieros, Bancarios y Comerciales	18,000.00	0.00	18,000.00	3,915.10	3,915.10	14,084.90
Servicios de Instalación, Reparación, Mantenimiento y Conservación	95,000.00	8,000.00	103,000.00	0.00	0.00	103,000.00
Servicios de Comunicación Social y Publicidad	0.00	0.00	0.00	0.00	0.00	0.00
Servicios de Traslados y Viáticos	44,000.00	0.00	44,000.00	7,700.00	7,700.00	36,300.00
Servicios Oficiales	0.00	0.00	0.00	0.00	0.00	0.00
Otros Servicios Generales	160,031.00	0.00	160,031.00	51,320.00	51,320.00	108,711.00

"Bajo protesta de decir verdad declaramos que los Estados Financieros y sus Notas, son razonablemente correctos y son responsabilidad del emisor".



L.C.P. SABINO RODRÍGUEZ MARTÍNEZ
JEFE DEL DEPARTAMENTO DE ADMINISTRACIÓN




L.C.P. SABINO RODRÍGUEZ MARTÍNEZ
JEFE DEL DEPARTAMENTO DE ADMINISTRACIÓN



C. ALEJANDRA DÍAZ ALVARADO
DIRECTORA GENERAL

Transferencias, Asignaciones, Subsidios y Otras Ayudas	0.00	0.00	0.00	0.00	0.00	0.00
Transferencias Internas y Asignaciones al Sector Público	0.00	0.00	0.00	0.00	0.00	0.00
Transferencias al Resto del Sector Público	0.00	0.00	0.00	0.00	0.00	0.00
Subsidios y Subvenciones	0.00	0.00	0.00	0.00	0.00	0.00
Ayudas Sociales	0.00	0.00	0.00	0.00	0.00	0.00
Pensiones y Jubilaciones	0.00	0.00	0.00	0.00	0.00	0.00
Transferencias a Fideicomisos, Mandatos y Otros Análogos	0.00	0.00	0.00	0.00	0.00	0.00
Transferencias a la Seguridad Social	0.00	0.00	0.00	0.00	0.00	0.00
Donativos	0.00	0.00	0.00	0.00	0.00	0.00
Transferencias al Exterior	0.00	0.00	0.00	0.00	0.00	0.00
Bienes Muebles, Inmuebles e Intangibles	0.00	0.00	0.00	0.00	0.00	0.00
Mobiliario y Equipo de Administración	0.00	0.00	0.00	0.00	0.00	0.00
Mobiliario y Equipo Educativo y Recreativo	0.00	0.00	0.00	0.00	0.00	0.00
Equipo e Instrumental Médico y de Laboratorio	0.00	0.00	0.00	0.00	0.00	0.00
Vehículos y Equipo de Transporte	0.00	0.00	0.00	0.00	0.00	0.00
Equipo de Defensa y Seguridad	0.00	0.00	0.00	0.00	0.00	0.00
Maquinaria, Otros Equipos y Herramientas	0.00	0.00	0.00	0.00	0.00	0.00
Activos Biológicos	0.00	0.00	0.00	0.00	0.00	0.00
Bienes Inmuebles	0.00	0.00	0.00	0.00	0.00	0.00
Activos Intangibles	0.00	0.00	0.00	0.00	0.00	0.00
Inversión Pública	0.00	0.00	0.00	0.00	0.00	0.00
Obra Pública en Bienes de Dominio Público	0.00	0.00	0.00	0.00	0.00	0.00
Obra Pública en Bienes Propios	0.00	0.00	0.00	0.00	0.00	0.00
Proyectos Productivos y Acciones de Fomento	0.00	0.00	0.00	0.00	0.00	0.00
Inversiones Financieras y Otras Provisiones	0.00	0.00	0.00	0.00	0.00	0.00
Inversiones Para el Fomento de Actividades Productivas	0.00	0.00	0.00	0.00	0.00	0.00
Acciones y Participaciones de Capital	0.00	0.00	0.00	0.00	0.00	0.00
Compra de Títulos y Valores	0.00	0.00	0.00	0.00	0.00	0.00
Concesión de Préstamos	0.00	0.00	0.00	0.00	0.00	0.00
Inversiones en fideicomisos, Mandatos y Otros Análogos	0.00	0.00	0.00	0.00	0.00	0.00
Otras Inversiones Financieras	0.00	0.00	0.00	0.00	0.00	0.00
Provisiones para Contingencias y Otras Erogaciones Especiales	0.00	0.00	0.00	0.00	0.00	0.00
Participaciones y Aportaciones	0.00	0.00	0.00	0.00	0.00	0.00
Participaciones	0.00	0.00	0.00	0.00	0.00	0.00
Aportaciones	0.00	0.00	0.00	0.00	0.00	0.00
Convenios	0.00	0.00	0.00	0.00	0.00	0.00
Deuda Pública	0.00	0.00	0.00	0.00	0.00	0.00
Amortización de la Deuda Pública	0.00	0.00	0.00	0.00	0.00	0.00
Intereses de la Deuda Pública	0.00	0.00	0.00	0.00	0.00	0.00
Comisiones de la Deuda Pública	0.00	0.00	0.00	0.00	0.00	0.00
Gastos de la Deuda Pública	0.00	0.00	0.00	0.00	0.00	0.00
Costo por Coberturas	0.00	0.00	0.00	0.00	0.00	0.00
Apoyos Financieros	0.00	0.00	0.00	0.00	0.00	0.00
Adeudos de Ejercicios Fiscales Anteriores (Adefas)	0.00	0.00	0.00	0.00	0.00	0.00
Total del Gasto	8,181,559.00	-11,500.73	8,170,058.27	1,543,725.74	1,456,603.41	6,626,332.53

"Bajo protesta de decir verdad declaramos que los Estados Financieros y sus Notas, son razonablemente correctos y son responsabilidad del emisor".



L.C.P. SABINO RODRÍGUEZ MARTÍNEZ
JEFE DEL DEPARTAMENTO DE ADMINISTRACIÓN



L.C.P. SABINO RODRÍGUEZ MARTÍNEZ
JEFE DEL DEPARTAMENTO DE ADMINISTRACIÓN



C. ALEJANDRA DÍAZ ALVARADO
DIRECTORA GENERAL



CENTRO DE CONCILIACIÓN LABORAL DEL ESTADO DE TABASCO
Estado Analítico del Ejercicio del Presupuesto de Egresos
Clasificación Económica (por Tipo de Gasto)
Del 01 de Enero al 31 de Marzo de 2022



Concepto	Egresos					
	Aprobado	Ampliaciones/ (Reducciones)	Modificado	Devengado	Pagado	Subejercicio
	1	2	3 = (1 + 2)	4	5	6 = (3 - 4)
Gasto Corriente	8,181,559.00	-11,500.73	8,170,058.27	1,543,725.74	1,456,603.41	6,626,332.53
Gasto de Capital	0.00	0.00	0.00	0.00	0.00	0.00
Amortización de la Deuda y Disminución de Pasivos	0.00	0.00	0.00	0.00	0.00	0.00
Pensiones y Jubilaciones	0.00	0.00	0.00	0.00	0.00	0.00
Participaciones	0.00	0.00	0.00	0.00	0.00	0.00
Total del Gasto	8,181,559.00	-11,500.73	8,170,058.27	1,543,725.74	1,456,603.41	6,626,332.53

"Bajo protesta de decir verdad declaramos que los Estados Financieros y sus Notas, son razonablemente correctos y son responsabilidad del emisor".

L.C.P. SABINO RODRÍGUEZ MARTÍNEZ
JEFE DEL DEPARTAMENTO DE ADMINISTRACIÓN

L.C.P. SABINO RODRÍGUEZ MARTÍNEZ
JEFE DEL DEPARTAMENTO DE ADMINISTRACIÓN

C. ALEJANDRA DÍAZ ALVARADO
DIRECTORA GENERAL



CENTRO DE CONCILIACIÓN LABORAL DEL ESTADO DE TABASCO
Estado Analítico del Ejercicio del Presupuesto de Egresos
Clasificación Administrativa
Del 01 de Enero al 31 de Marzo de 2022



Concepto	Egresos					
	Aprobado	Ampliaciones/ (Reducciones)	Modificado	Devengado	Pagado	Subejercicio
	1	2	3 = (1 + 2)	4	5	6 = (3 - 4)
Centro de Conciliación Laboral del Estado de Tabasco	8,181,559.00	-11,500.73	8,170,058.27	1,543,725.74	1,456,603.41	6,626,332.53
	0.00	0.00	0.00	0.00	0.00	0.00
	0.00	0.00	0.00	0.00	0.00	0.00
	0.00	0.00	0.00	0.00	0.00	0.00
	0.00	0.00	0.00	0.00	0.00	0.00
	0.00	0.00	0.00	0.00	0.00	0.00
Total del Gasto	8,181,559.00	-11,500.73	8,170,058.27	1,543,725.74	1,456,603.41	6,626,332.53



CENTRO DE CONCILIACIÓN LABORAL DEL ESTADO DE TABASCO
Gobierno (Federal/Estatad/Municipal) de Tabasco
Estado Analítico del Ejercicio del Presupuesto de Egresos
Clasificación Administrativa
Del 01 de Enero al 31 de Marzo de 2022



Concepto	Egresos					
	Aprobado	Ampliaciones/ (Reducciones)	Modificado	Devengado	Pagado	Subejercicio
	1	2	3 = (1 + 2)	4	5	6 = (3 - 4)
Poder Ejecutivo	0.00	0.00	0.00	0.00	0.00	0.00
Poder Legislativo	0.00	0.00	0.00	0.00	0.00	0.00
Poder Judicial	0.00	0.00	0.00	0.00	0.00	0.00
Órganos Autónomos	0.00	0.00	0.00	0.00	0.00	0.00
Total del Gasto	0.00	0.00	0.00	0.00	0.00	0.00

"Bajo protesta de decir verdad declaramos que los Estados Financieros y sus Notas, son razonablemente correctos y son responsabilidad del emisor".

L.C.P. SABINO RODRÍGUEZ MARTÍNEZ
JEFE DEL DEPARTAMENTO DE ADMINISTRACIÓN

L.C.P. SABINO RODRÍGUEZ MARTÍNEZ
JEFE DEL DEPARTAMENTO DE ADMINISTRACIÓN

C. ALEJANDRA DÍAZ ALVARADO
DIRECTORA GENERAL



CENTRO DE CONCILIACIÓN LABORAL DEL ESTADO DE TABASCO
Sector Paraestatal Gobierno (Federal/Estatal/Municipal) de Tabasco
Estado Analítico del Ejercicio del Presupuesto de Egresos
Clasificación Administrativa
Del 01 de Enero al 31 de Marzo de 2022



Concepto	Egresos					
	Aprobado	Ampliaciones/ (Reducciones)	Modificado	Devengado	Pagado	Subejercicio
	1	2	3 = (1 + 2)	4	5	6 = (3 - 4)
Entidades Paraestatales y Fideicomisos No Empresariales y No Financieros	8,181,559.00	-11,500.73	8,170,058.27	1,543,725.74	1,456,603.41	6,626,332.53
Instituciones Públicas de la Seguridad Social	0.00	0.00	0.00	0.00	0.00	0.00
Entidades Paraestatales Empresariales No Financieras con Participación Estatal Mayoritaria	0.00	0.00	0.00	0.00	0.00	0.00
Fideicomisos Empresariales No Financieros con Participación Estatal Mayoritaria	0.00	0.00	0.00	0.00	0.00	0.00
Entidades Paraestatales Empresariales Financieras Monetarias con Participación Estatal Mayoritaria	0.00	0.00	0.00	0.00	0.00	0.00
Entidades Paraestatales Empresariales Financieras No Monetarias con Participación Estatal Mayoritaria	0.00	0.00	0.00	0.00	0.00	0.00
Fideicomisos Financieros Públicos con Participación Estatal Mayoritaria	0.00	0.00	0.00	0.00	0.00	0.00
Total del Gasto	8,181,559.00	-11,500.73	8,170,058.27	1,543,725.74	1,456,603.41	6,626,332.53

"Bajo protesta de decir verdad declaramos que los Estados Financieros y sus Notas, son razonablemente correctos y son responsabilidad del emisor".

L.C.P. SABINO RODRÍGUEZ MARTÍNEZ
JEFE DEL DEPARTAMENTO DE ADMINISTRACIÓN

L.C.P. SABINO RODRÍGUEZ MARTÍNEZ
JEFE DEL DEPARTAMENTO DE ADMINISTRACIÓN

C. ALEJANDRA DÍAZ ALVARADO
DIRECTORA GENERAL



CENTRO DE CONCILIACIÓN LABORAL DEL ESTADO DE TABASCO
Estado Analítico del Ejercicio del Presupuesto de Egresos
Clasificación Funcional (Finalidad y Función)
Del 01 de Enero al 31 de Marzo de 2022



Concepto	Egresos					
	Aprobado	Ampliaciones/ (Reducciones)	Modificado	Devengado	Pagado	Subejercicio
	1	2	3 = (1 + 2)	4	5	6 = (3 - 4)
Gobierno	8,181,559.00	-11,500.73	8,170,058.27	1,543,725.74	1,456,603.41	6,626,332.53
Legislación	0.00	0.00	0.00	0.00	0.00	0.00
Justicia	8,181,559.00	-11,500.73	8,170,058.27	1,543,725.74	1,456,603.41	6,626,332.53
Coordinación de la Política de Gobierno	0.00	0.00	0.00	0.00	0.00	0.00
Relaciones Exteriores	0.00	0.00	0.00	0.00	0.00	0.00
Asuntos Financieros y Hacendarios	0.00	0.00	0.00	0.00	0.00	0.00
Seguridad Nacional	0.00	0.00	0.00	0.00	0.00	0.00
Asuntos de Orden Público y de Seguridad Interior	0.00	0.00	0.00	0.00	0.00	0.00
Otros Servicios Generales	0.00	0.00	0.00	0.00	0.00	0.00
Desarrollo Social	0.00	0.00	0.00	0.00	0.00	0.00
Protección Ambiental	0.00	0.00	0.00	0.00	0.00	0.00
Vivienda y Servicios a la Comunidad	0.00	0.00	0.00	0.00	0.00	0.00
Salud	0.00	0.00	0.00	0.00	0.00	0.00
Recreación, Cultura y Otras Manifestaciones Sociales	0.00	0.00	0.00	0.00	0.00	0.00
Educación	0.00	0.00	0.00	0.00	0.00	0.00
Protección Social	0.00	0.00	0.00	0.00	0.00	0.00
Otros Asuntos Sociales	0.00	0.00	0.00	0.00	0.00	0.00
Desarrollo Económico	0.00	0.00	0.00	0.00	0.00	0.00
Asuntos Económicos, Comerciales y Laborales en General	0.00	0.00	0.00	0.00	0.00	0.00
Agropecuaria, Silvicultura, Pesca y Caza	0.00	0.00	0.00	0.00	0.00	0.00
Combustibles y Energía	0.00	0.00	0.00	0.00	0.00	0.00
Minería, Manufacturas y Construcción	0.00	0.00	0.00	0.00	0.00	0.00
Transporte	0.00	0.00	0.00	0.00	0.00	0.00
Comunicaciones	0.00	0.00	0.00	0.00	0.00	0.00
Turismo	0.00	0.00	0.00	0.00	0.00	0.00
Ciencia, Tecnología e Innovación	0.00	0.00	0.00	0.00	0.00	0.00
Otras Industrias y Otros Asuntos Económicos	0.00	0.00	0.00	0.00	0.00	0.00
Otras no Clasificadas en Funciones Anteriores	0.00	0.00	0.00	0.00	0.00	0.00
Transacciones de la Deuda Pública/Costo Financiero de la Deuda	0.00	0.00	0.00	0.00	0.00	0.00
Transferencias, Participaciones y Aportaciones entre Diferentes Niveles y Ordenes de gobierno	0.00	0.00	0.00	0.00	0.00	0.00
Saneamiento del Sistema Financiero	0.00	0.00	0.00	0.00	0.00	0.00
Adeudos de Ejercicios Fiscales Anteriores	0.00	0.00	0.00	0.00	0.00	0.00
Total del Gasto	8,181,559.00	-11,500.73	8,170,058.27	1,543,725.74	1,456,603.41	6,626,332.53

"Bajo protesta de decir verdad declaramos que los Estados Financieros y sus Notas, son razonablemente correctos y son responsabilidad del emisor".

L.C.P. SABINO RODRÍGUEZ MARTÍNEZ
JEFE DEL DEPARTAMENTO DE ADMINISTRACIÓN

L.C.P. SABINO RODRÍGUEZ MARTÍNEZ
JEFE DEL DEPARTAMENTO DE ADMINISTRACIÓN

C. ALEJANDRA DÍAZ ALVARADO
DIRECTORA GENERAL



CENTRO DE CONCILIACIÓN LABORAL DEL ESTADO DE TABASCO
Endeudamiento Neto
Del 01 de Enero al 31 de Marzo de 2022



Identificación de Crédito o Instrumento	Contratación/Colocación	Amortización	Endeudamiento Neto
	A	B	C = A - B
Créditos Bancarios			
El Centro de Conciliación Laboral del Estado de Tabasco al 31 de marzo de 2022 no tiene Créditos Bancarios.			
Total Créditos Bancarios			
TOTAL	0.00	0.00	0.00
Otros Instrumentos de Deuda			
El Centro de Conciliación Laboral del Estado de Tabasco al 31 de marzo de 2022 no tiene Otros Instrumentos de Deuda.			
Total Otros Instrumentos de Deuda			
TOTAL	0.00	0.00	0.00

"Bajo protesta de decir verdad declaramos que los Estados Financieros y sus Notas, son razonablemente correctos y son responsabilidad del emisor".

L.C.P. SABINO RODRÍGUEZ MARTÍNEZ
JEFE DEL DEPARTAMENTO DE ADMINISTRACIÓN

L.C.P. SABINO RODRÍGUEZ MARTÍNEZ
JEFE DEL DEPARTAMENTO DE ADMINISTRACIÓN

C. ALEJANDRA DÍAZ ALVARADO
DIRECTORA GENERAL



CENTRO DE CONCILIACIÓN LABORAL DEL ESTADO DE TABASCO
Intereses de la Deuda
Del 01 de Enero al 31 de Marzo de 2022



Identificación de Crédito o Instrumento	Devengado	Pagado
Créditos Bancarios		
El Centro de Conciliación Laboral del Estado de Tabasco al 31 de marzo de 2022 no tiene Créditos Bancarios		
Total Créditos Bancarios		
TOTAL	0.00	0.00
Otros Instrumentos de Deuda		
El Centro de Conciliación Laboral del Estado de Tabasco al 31 de marzo de 2022 no tiene Otros Instrumentos de Deuda.		
Total Otros Instrumentos de Deuda		
TOTAL	0.00	0.00

"Bajo protesta de decir verdad declaramos que los Estados Financieros y sus Notas, son razonablemente correctos y son responsabilidad del emisor".

L.C.P. SABINO RODRÍGUEZ MARTÍNEZ
JEFE DEL DEPARTAMENTO DE ADMINISTRACIÓN

L.C.P. SABINO RODRÍGUEZ MARTÍNEZ
JEFE DEL DEPARTAMENTO DE ADMINISTRACIÓN

C. ALEJANDRA DÍAZ ALVARADO
DIRECTORA GENERAL

Concepto	Egresos					
	Aprobado	Ampliaciones/ (Reducciones)	Modificado	Devengado	Pagado	Subejercicio
	1	2	3 = (1 + 2)	4	5	6 = (3 - 4)
Programas						
Subsidios: Sector Social y Privado o Entidades Federativas y Municipios	0.00	0.00	0.00	0.00	0.00	0.00
Sujetos a Reglas de Operación	0.00	0.00	0.00	0.00	0.00	0.00
Otros Subsidios	0.00	0.00	0.00	0.00	0.00	0.00
Desempeño de las Funciones	8,181,559.00	-11,500.73	8,170,058.27	1,543,725.74	1,456,603.41	6,626,332.53
Prestaciones de Servicios Públicos	8,181,559.00	-11,500.73	8,170,058.27	1,543,725.74	1,456,603.41	6,626,332.53
Provisión de Bienes Públicos	0.00	0.00	0.00	0.00	0.00	0.00
Planeación, Seguimiento y Evaluación de Políticas Públicas	0.00	0.00	0.00	0.00	0.00	0.00
Promoción y Fomento	0.00	0.00	0.00	0.00	0.00	0.00
Regulación y Supervisión	0.00	0.00	0.00	0.00	0.00	0.00
Funciones de las Fuerzas Armadas (Únicamente Gobierno Federal)	0.00	0.00	0.00	0.00	0.00	0.00
Específicos	0.00	0.00	0.00	0.00	0.00	0.00
Proyectos de Inversión	0.00	0.00	0.00	0.00	0.00	0.00
Administrativos y de Apoyo	0.00	0.00	0.00	0.00	0.00	0.00
Apoyo al Proceso Presupuestario y para mejorar la eficiencia Institucional	0.00	0.00	0.00	0.00	0.00	0.00
Apoyo a la Función Pública y al Mejoramiento de la Gestión	0.00	0.00	0.00	0.00	0.00	0.00
Operaciones ajenas	0.00	0.00	0.00	0.00	0.00	0.00
Compromisos	0.00	0.00	0.00	0.00	0.00	0.00
Obligaciones de cumplimiento de resolución jurisdiccional	0.00	0.00	0.00	0.00	0.00	0.00
Desastres Naturales	0.00	0.00	0.00	0.00	0.00	0.00
Obligaciones	0.00	0.00	0.00	0.00	0.00	0.00
Pensiones y Jubilaciones	0.00	0.00	0.00	0.00	0.00	0.00
Aportaciones a la Seguridad Social	0.00	0.00	0.00	0.00	0.00	0.00
Aportaciones a fondos de estabilización	0.00	0.00	0.00	0.00	0.00	0.00
Aportaciones a fondos de inversión y reestructura de pensiones	0.00	0.00	0.00	0.00	0.00	0.00
Programas de Gasto Federalizado (Gobierno Federal)	0.00	0.00	0.00	0.00	0.00	0.00
Gasto Federalizado	0.00	0.00	0.00	0.00	0.00	0.00
Participaciones a Entidades Federativas y Municipios	0.00	0.00	0.00	0.00	0.00	0.00
Costo financiero, deuda o apoyos a deudores y ahorradores de la banca	0.00	0.00	0.00	0.00	0.00	0.00
Adeudos de Ejercicios Fiscales Anteriores	0.00	0.00	0.00	0.00	0.00	0.00
Total del Gasto	8,181,559.00	-11,500.73	8,170,058.27	1,543,725.74	1,456,603.41	6,626,332.53

"Bajo protesta de decir verdad declaramos que los Estados Financieros y sus Notas, son razonablemente correctos y son responsabilidad del emisor".



L.C.P. SABINO RODRÍGUEZ MARTÍNEZ
JEFE DEL DEPARTAMENTO DE ADMINISTRACIÓN



L.C.P. SABINO RODRÍGUEZ MARTÍNEZ
JEFE DEL DEPARTAMENTO DE ADMINISTRACIÓN




G. ALEJANDRA DÍAZ ALVARADO
DIRECTORA GENERAL

CENTRO DE CONCILIACIÓN LABORAL DEL ESTADO DE TABASCO
Indicadores de Postura Fiscal
Del 01 de Enero al 31 de Marzo de 2022

Concepto	Estimado/Aprobado	Devengado	Recaudado/Pagado
I. Ingresos Presupuestarios (I=1+2)	8,181,559.00	1,753,199.27	1,753,199.27
1. Ingresos del Gobierno de la Entidad Federativa	0.00	0.00	0.00
2. Ingresos del Sector Paraestatal	8,181,559.00	1,753,199.27	1,753,199.27
II. Egresos Presupuestarios (II=3+4)	8,181,559.00	1,543,725.74	1,456,603.41
3. Egresos del Gobierno de la Entidad Federativa	0.00	0.00	0.00
4. Egresos del Sector Paraestatal	8,181,559.00	1,543,725.74	1,456,603.41
III. Balance Presupuestario (Superávit o Déficit) (III = I - II)	0.00	209,473.53	296,595.86
Concepto	Estimado/Aprobado	Devengado	Recaudado/Pagado
III. Balance Presupuestario (Superávit o Déficit)	0.00	209,473.53	296,595.86
IV. Intereses, Comisiones y Gastos de la Deuda	0.00	0.00	0.00
V. Balance Primario (Superávit o Déficit) (V = III - IV)	0.00	209,473.53	296,595.86

Concepto	Estimado/Aprobado	Devengado	Recaudado/Pagado
A. Financiamiento	0.00	0.00	0.00
B. Amortización de la Deuda	0.00	0.00	0.00
C. Endeudamiento Neto	0.00	0.00	0.00


L.C.P. SABINO RODRÍGUEZ MARTÍNEZ
JEFE DEL DEPARTAMENTO DE ADMINISTRACIÓN

L.C.P. SABINO RODRÍGUEZ MARTÍNEZ
JEFE DEL DEPARTAMENTO DE ADMINISTRACIÓN

C. ALEJANDRA DÍAZ ALVARADO
DIRECTORA GENERAL

"Bajo protesta de decir verdad declaramos que los Estados Financieros y sus Notas, son razonablemente correctos y son responsabilidad del emisor".



CENTRO DE CONCILIACIÓN LABORAL DEL ESTADO DE TABASCO

DIRECCION DE FINANZAS

CONCILIACION BANCARIA

EMITIDA AL : 31 marzo 2022

BANCO : BBVA BANCOMER

CUENTA NUM. Cta. 0117654901 Financiamientos Internos

FUENTE FINANCIAMIENTO: Financiamientos Internos

SALDO SEGUN LIBROS 0.66


SALDO SEGUN BANCOS 0.66

(-) CHEQUES EN TRANSITO

Fecha	No. Cheque	Importe
		0.00
		0.00

TOTAL 0.66 0.66

JEFE DEL DEPARTAMENTO DE ADMINISTRACIÓN



L.C.P. SABINO RODRÍGUEZ MARTÍNEZ

DIRECTORA GENERAL



CALEJANDRA DÍAZ ALVARADO

NOTA:

Corte al 31 de marzo de 2022.



CENTRO DE CONCILIACION LABORAL DEL ESTADO DE
TABASCO
FINANCIAMIENTOS INTERNOS
BENITO JUAREZ GARCIA 111
VILLAHERMOSA CENTRO
MEXICO CP 86000

Periodo	DEL 01/03/2022 AL 31/03/2022
Fecha de Corte	31/03/2022
No. de Cuenta	0117654901
No. de Cliente	C6715985
R.F.C	CCL200219GR2
No. Cuenta CLABE	012790001176549019

SUCURSAL : 7681 GOBIERNO TABASCO
DIRECCION: PAGES LLERGO S/N COL. NUEVA
VILLAHERMOSA MEX TA
PLAZA: VILLA HERMOSA
TELEFONO: 3102107

Información Financiera

Rendimiento		
Saldo Promedio		0.66
Días del Periodo		31
Tasa Bruta Anual	%	0.010
Saldo Promedio Gravable		0.00
Intereses a Favor (+)		0.00
ISR Retenido (-)		0.00
Comisiones de la cuenta		
Cheques pagados	0	0.00
Manejo de Cuenta		0.00
Anualidad		0.00
Operaciones	0	0.00
Total Comisiones		0.00
Cargos Objetados	0	0.00
Abonos Objetados	0	0.00

MONEDA NACIONAL

Comportamiento		
Saldo de Liquidación Inicial		0.66
Saldo de Operación Inicial		0.66
Depósitos / Abonos (+)	0	0.00
Retiros / Cargos (-)	0	0.00
Saldo Final (+)		0.66
Saldo de Operación Final		0.66
Saldo Promedio Mínimo Mensual Hasta:		0

Otros productos incluidos en el estado de cuenta (Inversiones)

Contrato	Producto	Tasa de Interés anual	GAT	GAT	Total de comisiones
			Nominal	Real	
N/A	N/A	N/A	N/A	N/A	N/A

Total de Movimientos

TOTAL IMPORTE CARGOS	0.00	TOTAL MOVIMIENTOS CARGOS	0
TOTAL IMPORTE ABONOS	0.00	TOTAL MOVIMIENTOS ABONOS	0

Estimado Cliente,
Su Estado de Cuenta ha sido modificado y ahora tiene más detalle de información.
También le informamos que su Contrato ha sido modificado,
el cual puede consultarlo en cualquier sucursal o www.bbva.mx
Con BBVA adelante.



CENTRO DE CONCILIACIÓN LABORAL DEL ESTADO DE TABASCO

DIRECCION DE FINANZAS

CONCILIACION BANCARIA

EMITIDA AL : 31 marzo 2022

BANCO : BBVA BANCOMER

CUENTA NUM. Cta. 0117654960 Ramo 28 2022

FUENTE FINANCIAMIENTO: RAMO 28

SALDO SEGUN LIBROS 296,595.86

SALDO SEGUN BANCOS 296,595.86

(-) CHEQUES EN TRANSITO

Fecha	No. Cheque	Importe
		0.00
		<u>0.00</u>

TOTAL 296,595.86 296,595.86

JEFE DEL DEPARTAMENTO DE ADMINISTRACIÓN

L.C.P. SABINO RODRÍGUEZ MARTÍNEZ

DIRECTORA GENERAL

CALEJANDRA DÍAZ ALVARADO

NOTA:

Corte al 31 de marzo de 2022.



CENTRO DE CONCILIACION LABORAL DEL ESTADO DE
TABASCO
RAMO 28 2022
BENITO JUAREZ GARCIA 111
VILLAHERMOSA CENTRO
MEXICO CP 86000

Periodo	DEL 01/03/2022 AL 31/03/2022
Fecha de Corte	31/03/2022
No. de Cuenta	0117654960
No. de Cliente	C6715985
R.F.C	CCL200219GR2
No. Cuenta CLABE	012790001176549608

SUCURSAL : 7681 GOBIERNO TABASCO
DIRECCION: PAGES LLERGO S/N COL. NUEVA
VILLAHERMOSA MEX TA
PLAZA: VILLA HERMOSA
TELEFONO: 3102107

Información Financiera

Rendimiento		
Saldo Promedio		139,923.70
Días del Periodo		31
Tasa Bruta Anual	%	0.010
Saldo Promedio Gravable		0.00
Intereses a Favor (+)		1.20
ISR Retenido (-)		0.00
Comisiones de la cuenta		
Cheques pagados	0	0.00
Manejo de Cuenta		0.00
Anualidad		0.00
Operaciones	0	0.00
Total Comisiones		1,114.55
Cargos Objetados	0	0.00
Abonos Objetados	0	0.00

MONEDA NACIONAL

Comportamiento		
Saldo de Liquidación Inicial		131,209.11
Saldo de Operación Inicial		131,209.11
Depósitos / Abonos (+)	9	762,393.95
Retiros / Cargos (-)	55	597,007.20
Saldo Final (+)		296,595.86
Saldo de Operación Final		296,595.86
Saldo Promedio Mínimo Mensual Hasta:		0

Otros productos incluidos en el estado de cuenta (Inversiones)

Contrato	Producto	Tasa de Interés anual	GAT	GAT	Total de comisiones
			Nominal	Real	
N/A	N/A	N/A	N/A	N/A	N/A

Detalle de Movimientos Realizados

FECHA		COD. DESCRIPCIÓN	REFERENCIA	CARGOS	ABONOS	SALDO	
OPER	LIQ					OPERACIÓN	LIQUIDACIÓN
01/MAR	01/MAR	C19 INTERESES GANADOS			0.56		
01/MAR	01/MAR	T20 SPEI RECIBIDOSCOTIABANK 0013185ABONO EN CUENTA Ref. 0189955509 044			27,091.00	158,300.67	158,300.67

Estimado Cliente,
Su Estado de Cuenta ha sido modificado y ahora tiene más detalle de información.
También le informamos que su Contrato ha sido modificado,
el cual puede consultarlo en cualquier sucursal o www.bbva.mx
Con BBVA adelante.

CENTRO DE CONCILIACION LABORAL DEL ESTADO DE TABASCO
Estado de Situación Financiera Detallado - LDF
Al 31 de Diciembre de 2021 y al 31 de Marzo de 2022
(PESOS)



Concepto	31 de marzo de 2022	31 de Diciembre de 2021	Concepto	31 de marzo de 2022	31 de Diciembre de 2021
ACTIVO			PASIVO		
Activo Circulante	296,596.52	177,744.95	Activo Circulante	87,122.99	217,744.95
a. Efectivo y Equivalentes (a=a1+a2+a3+a4+a5+a6+a7)	0.00	0.00	a. Cuentas por Pagar a Corto Plazo (e=a1+a2+a3+a4+a5+a6+a7+a8+a9)	0.00	0.00
a1) Efectivo	296,596.52	177,744.95	a1) Servicios Personales por Pagar a Corto Plazo	0.00	44,669.29
a2) Bancos/Tesorería	0.00	0.00	a2) Proveedores por Pagar a Corto Plazo	0.00	0.00
a3) Bancos/Depositos y Otros	0.00	0.00	a3) Contratas por Obras Públicas por Pagar a Corto Plazo	0.00	0.00
a4) Inversiones Temporales (Hasta 3 meses)	0.00	0.00	a4) Participaciones y Aportaciones por Pagar a Corto Plazo	0.00	0.00
a5) Fondos con Afectación Específica	0.00	0.00	a5) Transferencias Otorgadas por Pagar a Corto Plazo	0.00	0.00
a6) Depositos de Fondos de Terceros en Garantía y/o Administración	0.00	0.00	a6) Intereses, Comisiones y Otros Gastos de la Deuda Pública por Pagar a Corto Plazo	0.00	0.00
a7) Otros Efectivos y Equivalentes	0.00	0.00	a7) Retenciones y Contribuciones por Pagar a Corto Plazo	87,122.99	173,075.66
b. Derechos a Recibir Efectivo o Equivalentes (b=b1+b2+b3+b4+b5+b6+b7)	0.00	40,000.00	a8) Devoluciones de la Ley de Ingresos por Pagar a Corto Plazo	0.00	0.00
b1) Inversiones Financieras de Corto Plazo	0.00	0.00	a9) Otras Cuentas por Pagar a Corto Plazo	0.00	0.00
b2) Cuentas por Cobrar a Corto Plazo	0.00	0.00	b. Documentos por Pagar a Corto Plazo (b=b1+b2+b3)	0.00	0.00
b3) Deudores Diversos por Cobrar a Corto Plazo	0.00	0.00	b1) Documentos Comerciales por Pagar a Corto Plazo	0.00	0.00
b4) Ingresos por Recuperar a Corto Plazo	0.00	0.00	b2) Documentos con Contratistas por Obras Públicas por Pagar a Corto Plazo	0.00	0.00
b5) Deudores por Anticipos de la Tesorería a Corto Plazo	0.00	0.00	b3) Otros Documentos por Pagar a Corto Plazo	0.00	0.00
b6) Préstamos Otorgados a Corto Plazo	0.00	0.00	c. Porción a Corto Plazo de la Deuda Pública a Largo Plazo (c=c1+c2)	0.00	0.00
b7) Otros Derechos a Recibir Efectivo o Equivalentes a Corto Plazo	0.00	0.00	c1) Porción a Corto Plazo de la Deuda Pública	0.00	0.00
c. Derechos a Recibir Bienes o Servicios (c=c1+c2+c3+c4+c5)	0.00	0.00	c2) Porción a Corto Plazo de Arrendamiento Financiero	0.00	0.00
c1) Anticipo a Proveedores por Adquisición de Bienes y Prestación de Servicios a Corto Plazo	0.00	0.00	d. Títulos y Valores a Corto Plazo	0.00	0.00
c2) Anticipo a Proveedores por Adquisición de Bienes Inmuebles y Muebles a Corto Plazo	0.00	0.00	e. Pasivos Diferidos a Corto Plazo (e=e1+e2+e3)	0.00	0.00
c3) Anticipo a Proveedores por Adquisición de Bienes Intangibles a Corto Plazo	0.00	0.00	e1) Ingresos Cobrados por Adelantado a Corto Plazo	0.00	0.00
c4) Anticipo a Contratistas por Obras Públicas a Corto Plazo	0.00	0.00	e2) Intereses Cobrados por Adelantado a Corto Plazo	0.00	0.00
c5) Otros Derechos a Recibir Bienes o Servicios a Corto Plazo	0.00	0.00	e3) Otros Pasivos Diferidos a Corto Plazo	0.00	0.00
d. Inventarios (d=d1+d2+d3+d4+d5)	0.00	0.00	f. Fondos y Bienes de Terceros en Garantía y/o Administración a Corto Plazo (f=f1+f2+f3+f4+f5+f6)	0.00	0.00
d1) Inventario de Mercancías para Venta	0.00	0.00	f1) Fondos en Garantía a Corto Plazo	0.00	0.00
d2) Inventario de Mercancías Terminadas	0.00	0.00	f2) Fondos en Administración a Corto Plazo	0.00	0.00
d3) Inventario de Mercancías en Proceso de Elaboración	0.00	0.00	f3) Fondos Contingentes a Corto Plazo	0.00	0.00
d4) Inventario de Materias Primas, Materiales y Suministros para Producción	0.00	0.00	f4) Fondos de Fideicomisos, Mandatos y Contratos Análogos a Corto Plazo	0.00	0.00
d5) Bienes en Tránsito	0.00	0.00	f5) Otros Fondos de Terceros en Garantía y/o Administración a Corto Plazo	0.00	0.00
e. Almacenes	0.00	0.00	f6) Valores y Bienes en Garantía a Corto Plazo	0.00	0.00
f. Estimación por Pérdida o Deterioro de Activos Circulantes (f=f1+f2)	0.00	0.00	g. Provisiones a Corto Plazo (g=g1+g2+g3)	0.00	0.00
f1) Estimaciones para Cuentas Incobrables por Derechos a Recibir Efectivo o Equivalentes	0.00	0.00	g1) Provisión para Demandas y Juicios a Corto Plazo	0.00	0.00
f2) Estimación por Deterioro de Inventarios	0.00	0.00	g2) Provisión para Contingencias a Corto Plazo	0.00	0.00
g. Otros Activos Circulantes (g=g1+g2+g3+g4)	0.00	0.00	g3) Otras Provisiones a Corto Plazo	0.00	0.00
g1) Valores en Garantía	0.00	0.00	h. Otros Pasivos a Corto Plazo (h=h1+h2+h3)	0.00	0.00
g2) Bienes en Garantía (excluye depósitos de fondos)	0.00	0.00	h1) Ingresos por Clasificar	0.00	0.00
g3) Bienes Derivados de Embargos, Decomisos, Aseguramientos y Dación en Pago	0.00	0.00	h2) Recaudación por Participar	0.00	0.00
g4) Adquisición con Fondos de Terceros	0.00	0.00	h3) Otros Pasivos Circulantes	0.00	0.00
IA. Total de Activos Circulantes (IA = a + b + c + d + e + f + g)	296,596.52	217,744.95	IA. Total de Pasivos Circulantes (IIA = a + b + c + d + e + f + g + h)	87,122.99	217,744.95

Activo No Circulante					
a. Inversiones Financieras a Largo Plazo	0.00				0.00
b. Derechos a Recibir Efectivo o Equivalentes a Largo Plazo	0.00				0.00
c. Bienes Inmuebles, Infraestructura y Construcciones en Proceso	0.00				0.00
d. Bienes Muebles	0.00				0.00
e. Activos Intangibles	0.00				0.00
f. Depreciación, Deterioro y Amortización Acumulada de Bienes	0.00				0.00
g. Activos Diferidos	0.00				0.00
h. Estimación por Pérdida o Deterioro de Activos no Circulantes	0.00				0.00
i. Otros Activos no Circulantes	0.00				0.00
IB. Total de Activos No Circulantes (IB = a + b + c + d + e + f + g + h + i)	0.00				0.00
I. Total del Activo (I = IA + IB)	296,596.52	217,744.95			217,744.95
HACIENDA PÚBLICA/PATRIMONIO					
IIIA. Hacienda Pública/Patrimonio Contribuido (IIIA = a + b + c)					
a. Aportaciones	0.00				0.00
b. Donaciones de Capital	0.00				0.00
c. Actualización de la Hacienda Pública/Patrimonio	0.00				0.00
IIIB. Hacienda Pública/Patrimonio Generado (IIIB = a + b + c + d + e)					
a. Resultados del Ejercicio (Ahorro/Desahorro)	209,473.53				209,473.53
b. Resultados de Ejercicios Anteriores	0.00				0.00
c. Revalúos	0.00				0.00
d. Reservas	0.00				0.00
e. Rectificaciones de Resultados de Ejercicios Anteriores	0.00				0.00
IIIC. Exceso o Insuficiencia en la Actualización de la Hacienda Pública/Patrimonio (IIIC=a+b)					
a. Resultado por Posición Monetaria	0.00				0.00
b. Resultado por Tenencia de Activos no Monetarios	0.00				0.00
III. Total Hacienda Pública/Patrimonio (III = IIIA + IIIB + IIIC)	209,473.53	217,744.95			217,744.95
IV. Total del Pasivo y Hacienda Pública/Patrimonio (IV = II + III)	296,596.52	217,744.95			217,744.95

"Bajo protesta de decir verdad declaramos que los Estados Financieros y sus Notas, son razonablemente correctos y son responsabilidad del emisor".



L.C.P. SABINO RODRIGUEZ MARTINEZ
JEFE DEL DEPARTAMENTO DE ADMINISTRACIÓN



L.C.P. SABINO RODRIGUEZ MARTINEZ
JEFE DEL DEPARTAMENTO DE ADMINISTRACIÓN



C. ALEJANDRA DIAZ ALVARADO
DIRECTORA GENERAL

CENTRO DE CONCILIACIÓN LABORAL DEL ESTADO DE TABASCO

Informe Analítico de la Deuda Pública y Otros Pasivos - LDF

Del 01 de Enero al 31 de Marzo de 2022

(PESOS)



Denominación de la Deuda Pública y Otros Pasivos	Saldo al 31 de Diciembre de 2021	Disposiciones del Periodo	Amortizaciones del Periodo	Revaluaciones, Reclasificaciones y Otros Ajustes	Saldo Final del Periodo	Pago de Intereses del Periodo	Pago de Comisiones y demás costos asociados durante el Periodo
1. Deuda Pública (1=A+B)	0.00	0.00	0.00	0.00	0.00	0.00	0.00
A. Corto Plazo (A=a1+a2+a3)	0.00	0.00	0.00	0.00	0.00	0.00	0.00
a1) Instituciones de Crédito	0.00	0.00	0.00	0.00	0.00	0.00	0.00
a2) Títulos y Valores	0.00	0.00	0.00	0.00	0.00	0.00	0.00
a3) Arrendamientos Financieros	0.00	0.00	0.00	0.00	0.00	0.00	0.00
B. Largo Plazo (B=b1+b2+b3)	0.00	0.00	0.00	0.00	0.00	0.00	0.00
b1) Instituciones de Crédito	0.00	0.00	0.00	0.00	0.00	0.00	0.00
b2) Títulos y Valores	0.00	0.00	0.00	0.00	0.00	0.00	0.00
b3) Arrendamientos Financieros	0.00	0.00	0.00	0.00	0.00	0.00	0.00
2. Otros Pasivos	217,744.95	1,549,798.99	1,680,420.95	0.00	87,122.99	0.00	0.00
	217,744.95	1,549,798.99	1,680,420.95	0.00	87,122.99	0.00	0.00
3. Total de la Deuda Pública y Otros Pasivos (3=1+2)	217,744.95	1,549,798.99	1,680,420.95	0.00	87,122.99	0.00	0.00
4. Deuda Contingente 1 (informativo)	0.00	0.00	0.00	0.00	0.00	0.00	0.00
A. Deuda Contingente 1	0.00	0.00	0.00	0.00	0.00	0.00	0.00
B. Deuda Contingente 2	0.00	0.00	0.00	0.00	0.00	0.00	0.00
C. Deuda Contingente XX	0.00	0.00	0.00	0.00	0.00	0.00	0.00
5. Valor de Instrumentos Bono Cupón Cero 2 (Informativo)	0.00	0.00	0.00	0.00	0.00	0.00	0.00
A. Instrumento Bono Cupón Cero 1	0.00	0.00	0.00	0.00	0.00	0.00	0.00
B. Instrumento Bono Cupón Cero 2	0.00	0.00	0.00	0.00	0.00	0.00	0.00
C. Instrumento Bono Cupón Cero XX	0.00	0.00	0.00	0.00	0.00	0.00	0.00

- Se refiere a cualquier Financiamiento sin fuente o garantía de pago definida, que sea asumida de manera solidaria o subsidiaria por las Entidades Federativas con sus Municipios, organismos descentralizados y empresas de participación estatal mayoritaria y fideicomisos, locales o municipales, y por los Municipios con sus respectivos organismos descentralizados y empresas de participación municipal mayoritaria.
- Se refiere al valor del Bono Cupón Cero que respalda el pago de los créditos asociados al mismo (Activo).

Obligaciones a Corto Plazo	Monto Contratado	Plazo Pactado	Tasa de Interés	Comisiones y Costos Relacionados	Tasa Efectiva
6. Obligaciones a Corto Plazo (Informativo)	0.00	0.00	0.00	0.00	0.00
A. Crédito 1	0.00	0.00	0.00	0.00	0.00
B. Crédito 2	0.00	0.00	0.00	0.00	0.00
C. Crédito XX	0.00	0.00	0.00	0.00	0.00

"Bajo protesta de decir verdad declaramos que los Estados Financieros y sus Notas, son razonablemente correctos y son responsabilidad del emisor".

L.C.P. SABINO RODRÍGUEZ MARTÍNEZ
JEFE DEL DEPARTAMENTO DE ADMINISTRACIÓN

L.C.P. SABINO RODRÍGUEZ MARTÍNEZ
JEFE DEL DEPARTAMENTO DE ADMINISTRACIÓN

C. ALEJANDRA DÍAZ ALVARADO
DIRECTORA GENERAL

CENTRO DE CONCILIACIÓN LABORAL DEL ESTADO DE TABASCO
Informe Analítico de Obligaciones Diferentes de Financiamientos – LDF
Del 01 de Enero al 31 de Marzo de 2022
(PESOS)

Denominación de las Obligaciones Diferentes de Financiamiento	Fecha del Contrato	Fecha de inicio de operación del proyecto	Fecha de vencimiento	Monto de la inversión pactado	Plazo pactado	Monto promedio mensual del pago de la contraprestación	Monto promedio mensual del pago de la contraprestación correspondiente al pago de inversión	Monto pagado de la inversión al 31 de marzo de 2022	Monto pagado de la inversión actualizado al 31 de marzo de 2022	Saldo pendiente por pagar de la inversión al 31 de marzo de 2022 (m = g - l)
A. Asociaciones Público Privadas (APP's) (A=a+b+c+d)	0.00	0.00	0.00	0.00	0.00	0.00	0.00	0.00	0.00	0.00
a) APP 1	0.00	0.00	0.00	0.00	0.00	0.00	0.00	0.00	0.00	0.00
b) APP 2	0.00	0.00	0.00	0.00	0.00	0.00	0.00	0.00	0.00	0.00
c) APP 3	0.00	0.00	0.00	0.00	0.00	0.00	0.00	0.00	0.00	0.00
d) APP XX	0.00	0.00	0.00	0.00	0.00	0.00	0.00	0.00	0.00	0.00
B. Otros Instrumentos (B=a+b+c+d)	0.00	0.00	0.00	0.00	0.00	0.00	0.00	0.00	0.00	0.00
a) Otro Instrumento 1	0.00	0.00	0.00	0.00	0.00	0.00	0.00	0.00	0.00	0.00
b) Otro Instrumento 2	0.00	0.00	0.00	0.00	0.00	0.00	0.00	0.00	0.00	0.00
c) Otro Instrumento 3	0.00	0.00	0.00	0.00	0.00	0.00	0.00	0.00	0.00	0.00
d) Otro Instrumento XX	0.00	0.00	0.00	0.00	0.00	0.00	0.00	0.00	0.00	0.00
C. Total de Obligaciones Diferentes de Financiamiento (C=A+B)	0.00	0.00	0.00	0.00	0.00	0.00	0.00	0.00	0.00	0.00

"Bajo protesta de decir verdad declaramos que los Estados Financieros y sus Notas, son razonablemente correctos y son responsabilidad del emisor".



L.C.P. SABINO RODRÍGUEZ MARTÍNEZ
JEFE DEL DEPARTAMENTO DE ADMINISTRACIÓN



L.C.P. SABINO RODRÍGUEZ MARTÍNEZ
JEFE DEL DEPARTAMENTO DE ADMINISTRACIÓN



C. ALEJANDRA DÍAZ ALVARADO
DIRECTORA GENERAL

Concepto	Estimado/ Aprobado	Devengado	Recaudado/ Pagado
A. Ingresos Totales (A=A1+A2+A3)	0.00	1,753,199.27	1,753,199.27
A1. Ingresos de Libre Disposición	0.00	1,753,199.27	1,753,199.27
A2. Transferencias Federales Etiquetadas	0.00	0.00	0.00
A3. Financiamiento Neto	0.00	0.00	0.00
B. Egresos Presupuestarios¹ (B=B1+B2)	0.00	1,543,725.74	1,456,603.41
B1. Gasto No Etiquetado (sin incluir Amortización de la Deuda Pública)	0.00	1,543,725.74	1,456,603.41
B2. Gasto Etiquetado (sin incluir Amortización de la Deuda Pública)	0.00	0.00	0.00
C. Remanentes del Ejercicio Anterior (C=C1+C2)	0.00	0.00	0.00
C1. Remanentes de Ingresos de Libre Disposición aplicados en el periodo	0.00	0.00	0.00
C2. Remanentes de Transferencias Federales Etiquetadas aplicados en el periodo	0.00	0.00	0.00
I. Balance Presupuestario (I=A-B-C)	0.00	209,473.53	296,595.86
II. Balance Presupuestario sin Financiamiento Neto (II=I-A3)	0.00	209,473.53	296,595.86
III. Balance Presupuestario sin Financiamiento Neto y sin Remanentes del Ejercicio Anterior (III=II-C)	0.00	209,473.53	296,595.86

Concepto	Aprobado	Devengado	Pagado
E. Intereses, Comisiones y Gastos de la Deuda (E=E1+E2)	0.00	0.00	0.00
E1. Intereses, Comisiones y Gastos de la Deuda con Gasto No Etiquetado	0.00	0.00	0.00
E2. Intereses, Comisiones y Gastos de la Deuda con Gasto Etiquetado	0.00	0.00	0.00
IV. Balance Primario (IV=III+E)	0.00	209,473.53	296,595.86

Concepto	Estimado/ Aprobado	Devengado	Recaudado/ Pagado
F. Financiamiento (F=F1+F2)	0.00	0.00	0.00
F1. Financiamiento con Fuente de Pago de Ingresos de Libre Disposición	0.00	0.00	0.00
F2. Financiamiento con Fuente de Pago de Transferencias Federales Etiquetadas	0.00	0.00	0.00
G. Amortización de la Deuda (G=G1+G2)	0.00	0.00	0.00
G1. Amortización de la Deuda Pública con Gasto No Etiquetado	0.00	0.00	0.00
G2. Amortización de la Deuda Pública con Gasto Etiquetado	0.00	0.00	0.00
A3. Financiamiento Neto (A3 = F - G)	0.00	0.00	0.00


"Bajo protesta de decir verdad declaramos que los Estados Financieros y sus Notas, son razonablemente correctos y son responsabilidad del emisor".





Concepto	Estimado/ Aprobado	Devengado	Recaudado/ Pagado
A1. Ingresos de Libre Disposición	0.00	1,753,199.27	1,753,199.27
A3.1 Financiamiento Neto con Fuente de Pago de Ingresos de Libre Disposición (A3.1 = F1 - G1)	0.00	0.00	0.00
F1. Financiamiento con Fuente de Pago de Ingresos de Libre Disposición	0.00	0.00	0.00
G1. Amortización de la Deuda Pública con Gasto No Etiquetado	0.00	0.00	0.00
B1. Gasto No Etiquetado (sin incluir Amortización de la Deuda Pública)	0.00	1,543,725.74	1,456,603.41
C1. Remanentes de Ingresos de Libre Disposición aplicados en el periodo	0.00	0.00	0.00
V. Balance Presupuestario de Recursos Disponibles (V = A1 + A3.1 - B 1 + C1)	0.00	209,473.53	296,595.86
VI. Balance Presupuestario de Recursos Disponibles sin Financiamiento Neto (VI = V - A3.1)	0.00	209,473.53	296,595.86

Concepto	Estimado/ Aprobado	Devengado	Recaudado/ Pagado
A2. Transferencias Federales Etiquetadas	0.00	0.00	0.00
A3.2 Financiamiento Neto con Fuente de Pago de Transferencias Federales Etiquetadas (A3.2 = F2 - G2)	0.00	0.00	0.00
F2. Financiamiento con Fuente de Pago de Transferencias Federales Etiquetadas	0.00	0.00	0.00
G2. Amortización de la Deuda Pública con Gasto Etiquetado	0.00	0.00	0.00
B2. Gasto Etiquetado (sin incluir Amortización de la Deuda Pública)	0.00	0.00	0.00
C2. Remanentes de Transferencias Federales Etiquetadas aplicados en el periodo	0.00	0.00	0.00
VII. Balance Presupuestario de Recursos Etiquetados (VII = A2 + A3.2 - B2 + C2)	0.00	0.00	0.00
VIII. Balance Presupuestario de Recursos Etiquetados sin Financiamiento Neto (VIII = VII - A3.2)	0.00	0.00	0.00


"Bajo protesta de decir verdad declaramos que los Estados Financieros y sus Notas, son razonablemente correctos y son responsabilidad del emisor".



L.C.P. SABINO RODRÍGUEZ MARTÍNEZ
JEFE DEL DEPARTAMENTO DE
ADMINISTRACIÓN



L.C.P. SABINO RODRÍGUEZ MARTÍNEZ
JEFE DEL DEPARTAMENTO DE
ADMINISTRACIÓN



C. ALEJANDRA DÍAZ ALVARADO
DIRECTORA GENERAL

CENTRO DE CONCILIACIÓN LABORAL DEL ESTADO DE TABASCO

Estado Analítico de Ingresos Detallado - LDF

Del 01 de Enero al 31 de Marzo de 2022

(PESOS)



Concepto (c)	Ingreso					Diferencia (e)
	Estimado (d)	Ampliaciones/ (Reducciones)	Modificado	Devengado	Recaudado	
Ingresos de Libre Disposición						
A. Impuestos	0.00	0.00	0.00	0.00	0.00	0.00
B. Cuotas y Aportaciones de Seguridad Social	0.00	0.00	0.00	0.00	0.00	0.00
C. Contribuciones de Mejoras	0.00	0.00	0.00	0.00	0.00	0.00
D. Derechos	0.00	0.00	0.00	0.00	0.00	0.00
E. Productos	0.00	0.00	0.00	0.00	0.00	0.00
F. Aprovechamientos	0.00	0.00	0.00	0.00	0.00	0.00
G. Ingresos por Ventas de Bienes y Servicios	0.00	0.00	0.00	0.00	0.00	0.00
H. Participaciones (H=h1+h2+h3+h4+h5+h6+h7+h8+h9+h10+h11)	8,181,559.00	-11,500.73	8,170,058.27	1,753,199.27	1,753,199.27	-6,428,359.73
h1) Fondo General de Participaciones	8,181,559.00	-11,500.73	8,170,058.27	1,753,199.27	1,753,199.27	-6,428,359.73
h2) Fondo de Fomento Municipal	0.00	0.00	0.00	0.00	0.00	0.00
h3) Fondo de Fiscalización y Recaudación	0.00	0.00	0.00	0.00	0.00	0.00
h4) Fondo de Compensación	0.00	0.00	0.00	0.00	0.00	0.00
h5) Fondo de Extracción de Hidrocarburos	0.00	0.00	0.00	0.00	0.00	0.00
h6) Impuesto Especial Sobre Producción y Servicios	0.00	0.00	0.00	0.00	0.00	0.00
h7) 0.136% de la Recaudación Federal Participable	0.00	0.00	0.00	0.00	0.00	0.00
h8) 3.17% Sobre Extracción de Petróleo	0.00	0.00	0.00	0.00	0.00	0.00
h9) Gasolinas y Diésel	0.00	0.00	0.00	0.00	0.00	0.00
h10) Fondo del Impuesto Sobre la Renta	0.00	0.00	0.00	0.00	0.00	0.00
h11) Fondo de Estabilización de los Ingresos de las Entidades Federativas	0.00	0.00	0.00	0.00	0.00	0.00
I. Incentivos Derivados de la Colaboración Fiscal (I=i1+i2+i3+i4+i5)	0.00	0.00	0.00	0.00	0.00	0.00
i1) Tenencia o Uso de Vehículos	0.00	0.00	0.00	0.00	0.00	0.00
i2) Fondo de Compensación ISAN	0.00	0.00	0.00	0.00	0.00	0.00
i3) Impuesto Sobre Automóviles Nuevos	0.00	0.00	0.00	0.00	0.00	0.00
i4) Fondo de Compensación de Repecos-Intermedios	0.00	0.00	0.00	0.00	0.00	0.00
i5) Otros Incentivos Económicos	0.00	0.00	0.00	0.00	0.00	0.00
J. Transferencias	0.00	0.00	0.00	0.00	0.00	0.00
K. Convenios	0.00	0.00	0.00	0.00	0.00	0.00
k1) Otros Convenios y Subsidios	0.00	0.00	0.00	0.00	0.00	0.00
L. Otros Ingresos de Libre Disposición (L=l1+l2)	0.00	0.00	0.00	0.00	0.00	0.00
l1) Participaciones en Ingresos Locales	0.00	0.00	0.00	0.00	0.00	0.00
l2) Otros Ingresos de Libre Disposición	0.00	0.00	0.00	0.00	0.00	0.00
I. Total de Ingresos de Libre Disposición (I=A+B+C+D+E+F+G+H+I+J+K+L)	8,181,559.00	-11,500.73	8,170,058.27	1,753,199.27	1,753,199.27	-6,428,359.73
Ingresos Excedentes de Ingresos de Libre Disposición	0.00	0.00	0.00	0.00	0.00	0.00

"Bajo protesta de decir verdad declaramos que los Estados Financieros y sus Notas, son razonablemente correctos y son responsabilidad del emisor".

Transferencias Federales Etiquetadas							
A. Aportaciones							
(A=a1+a2+a3+a4+a5+a6+a7+a8)	0.00	0.00	0.00	0.00	0.00	0.00	0.00
a1) Fondo de Aportaciones para la Nómina Educativa y Gasto Operativo	0.00	0.00	0.00	0.00	0.00	0.00	0.00
a2) Fondo de Aportaciones para los Servicios de Salud	0.00	0.00	0.00	0.00	0.00	0.00	0.00
a3) Fondo de Aportaciones para la Infraestructura Social	0.00	0.00	0.00	0.00	0.00	0.00	0.00
a4) Fondo de Aportaciones para el Fortalecimiento de los Municipios y de las Demarcaciones Territoriales del Distrito Federal	0.00	0.00	0.00	0.00	0.00	0.00	0.00
a5) Fondo de Aportaciones Múltiples	0.00	0.00	0.00	0.00	0.00	0.00	0.00
a6) Fondo de Aportaciones para la Educación Tecnológica y de Adultos	0.00	0.00	0.00	0.00	0.00	0.00	0.00
a7) Fondo de Aportaciones para la Seguridad Pública de los Estados y del Distrito Federal	0.00	0.00	0.00	0.00	0.00	0.00	0.00
a8) Fondo de Aportaciones para el Fortalecimiento de las Entidades Federativas	0.00	0.00	0.00	0.00	0.00	0.00	0.00
B. Convenios (B=b1+b2+b3+b4)	0.00	0.00	0.00	0.00	0.00	0.00	0.00
b1) Convenios de Protección Social en Salud	0.00	0.00	0.00	0.00	0.00	0.00	0.00
b2) Convenios de Descentralización	0.00	0.00	0.00	0.00	0.00	0.00	0.00
b3) Convenios de Reasignación	0.00	0.00	0.00	0.00	0.00	0.00	0.00
b4) Otros Convenios y Subsidios	0.00	0.00	0.00	0.00	0.00	0.00	0.00
C. Fondos Distintos de Aportaciones (C=c1+c2)	0.00	0.00	0.00	0.00	0.00	0.00	0.00
c1) Fondo para Entidades Federativas y Municipios Productores de Hidrocarburos	0.00	0.00	0.00	0.00	0.00	0.00	0.00
c2) Fondo Minero	0.00	0.00	0.00	0.00	0.00	0.00	0.00
D. Transferencias, Subsidios y Subvenciones, y Pensiones y Jubilaciones	0.00	0.00	0.00	0.00	0.00	0.00	0.00
E. Otras Transferencias Federales Etiquetadas	0.00	0.00	0.00	0.00	0.00	0.00	0.00
II. Total de Transferencias Federales Etiquetadas (II = A + B + C + D + E)	0.00	0.00	0.00	0.00	0.00	0.00	0.00
III. Ingresos Derivados de Financiamientos (III = A)	0.00	0.00	0.00	0.00	0.00	0.00	0.00
A. Ingresos Derivados de Financiamientos	0.00	0.00	0.00	0.00	0.00	0.00	0.00
IV. Total de Ingresos (IV = I + II + III)	8,181,559.00	-11,500.73	8,170,058.27	1,753,199.27	1,753,199.27	-6,428,359.73	
Datos Informativos							
1. Ingresos Derivados de Financiamientos con Fuente de Pago de Ingresos de Libre Disposición	0.00	0.00	0.00	0.00	0.00	0.00	0.00
2. Ingresos Derivados de Financiamientos con Fuente de Pago de Transferencias Federales Etiquetadas	0.00	0.00	0.00	0.00	0.00	0.00	0.00
3. Ingresos Derivados de Financiamientos (3 = 1 + 2)	0.00	0.00	0.00	0.00	0.00	0.00	0.00


"Bajo protesta de decir verdad declaramos que los Estados Financieros y sus Notas, son razonablemente correctos y son responsabilidad del emisor".



L.C.P. SABINO RODRÍGUEZ MARTÍNEZ
JEFE DEL DEPARTAMENTO DE ADMINISTRACIÓN




L.C.P. SABINO RODRÍGUEZ MARTÍNEZ
JEFE DEL DEPARTAMENTO DE ADMINISTRACIÓN





G. ALEJANDRA DÍAZ ALVARADO
DIRECTORA GENERAL

D. Transferencias, Asignaciones, Subsidios y Otras Ayudas (D=d1+d2+d3+d4+d5+d6+d7+d8+d9)	0.00	0.00	0.00	0.00	0.00	0.00
d1) Transferencias Internas y Asignaciones al Sector Público	0.00	0.00	0.00	0.00	0.00	0.00
d2) Transferencias al Resto del Sector Público	0.00	0.00	0.00	0.00	0.00	0.00
d3) Subsidios y Subvenciones	0.00	0.00	0.00	0.00	0.00	0.00
d4) Ayudas Sociales	0.00	0.00	0.00	0.00	0.00	0.00
d5) Pensiones y Jubilaciones	0.00	0.00	0.00	0.00	0.00	0.00
d6) Transferencias a Fideicomisos, Mandatos y Otros Análogos	0.00	0.00	0.00	0.00	0.00	0.00
d7) Transferencias a la Seguridad Social	0.00	0.00	0.00	0.00	0.00	0.00
d8) Donativos	0.00	0.00	0.00	0.00	0.00	0.00
d9) Transferencias al Exterior	0.00	0.00	0.00	0.00	0.00	0.00
E. Bienes Muebles, Inmuebles e Intangibles (E=e1+e2+e3+e4+e5+e6+e7+e8+e9)	0.00	0.00	0.00	0.00	0.00	0.00
e1) Mobiliario y Equipo de Administración	0.00	0.00	0.00	0.00	0.00	0.00
e2) Mobiliario y Equipo Educativo y Recreativo	0.00	0.00	0.00	0.00	0.00	0.00
e3) Equipo e Instrumental Médico y de Laboratorio	0.00	0.00	0.00	0.00	0.00	0.00
e4) Vehículos y Equipo de Transporte	0.00	0.00	0.00	0.00	0.00	0.00
e5) Equipo de Defensa y Seguridad	0.00	0.00	0.00	0.00	0.00	0.00
e6) Maquinaria, Otros Equipos y Herramientas	0.00	0.00	0.00	0.00	0.00	0.00
e7) Activos Biológicos	0.00	0.00	0.00	0.00	0.00	0.00
e8) Bienes Inmuebles	0.00	0.00	0.00	0.00	0.00	0.00
e9) Activos Intangibles	0.00	0.00	0.00	0.00	0.00	0.00
F. Inversión Pública (F=f1+f2+f3)	0.00	0.00	0.00	0.00	0.00	0.00
f1) Obra Pública en Bienes de Dominio Público	0.00	0.00	0.00	0.00	0.00	0.00
f2) Obra Pública en Bienes Propios	0.00	0.00	0.00	0.00	0.00	0.00
f3) Proyectos Productivos y Acciones de Fomento	0.00	0.00	0.00	0.00	0.00	0.00
G. Inversiones Financieras y Otras Provisiones (G=g1+g2+g3+g4+g5+g6+g7)	0.00	0.00	0.00	0.00	0.00	0.00
g1) Inversiones Para el Fomento de Actividades Productivas	0.00	0.00	0.00	0.00	0.00	0.00
g2) Acciones y Participaciones de Capital	0.00	0.00	0.00	0.00	0.00	0.00
g3) Compra de Títulos y Valores	0.00	0.00	0.00	0.00	0.00	0.00
g4) Concesión de Préstamos	0.00	0.00	0.00	0.00	0.00	0.00
g5) Inversiones en Fideicomisos, Mandatos y Otros Análogos	0.00	0.00	0.00	0.00	0.00	0.00
Fideicomiso de Desastres Naturales (Informativo)						
g6) Otras Inversiones Financieras	0.00	0.00	0.00	0.00	0.00	0.00
g7) Provisiones para Contingencias y Otras Erogaciones Especiales	0.00	0.00	0.00	0.00	0.00	0.00
H. Participaciones y Aportaciones (H=h1+h2+h3)	0.00	0.00	0.00	0.00	0.00	0.00
h1) Participaciones	0.00	0.00	0.00	0.00	0.00	0.00
h2) Aportaciones	0.00	0.00	0.00	0.00	0.00	0.00
h3) Convenios	0.00	0.00	0.00	0.00	0.00	0.00
I. Deuda Pública (I=i1+i2+i3+i4+i5+i6+i7)	0.00	0.00	0.00	0.00	0.00	0.00
i1) Amortización de la Deuda Pública	0.00	0.00	0.00	0.00	0.00	0.00
i2) Intereses de la Deuda Pública	0.00	0.00	0.00	0.00	0.00	0.00
i3) Comisiones de la Deuda Pública	0.00	0.00	0.00	0.00	0.00	0.00
i4) Gastos de la Deuda Pública	0.00	0.00	0.00	0.00	0.00	0.00
i5) Costo por Coberturas	0.00	0.00	0.00	0.00	0.00	0.00
i6) Apoyos Financieros	0.00	0.00	0.00	0.00	0.00	0.00
i7) Adeudos de Ejercicios Fiscales Anteriores (ADEFAS)	0.00	0.00	0.00	0.00	0.00	0.00
III. Total de Egresos (III = I + II)	8,181,559.00	11,600.73	8,170,058.27	1,643,726.74	1,456,603.41	6,626,332.63

"Bajo protesta de decir verdad declaramos que los Estados Financieros y sus Notas, son razonablemente correctos y son responsabilidad del emisor".


L.C.P. SABINO RODRÍGUEZ MARTÍNEZ
JEFE DEL DEPARTAMENTO DE ADMINISTRACIÓN


L.C.P. SABINO RODRÍGUEZ MARTÍNEZ
JEFE DEL DEPARTAMENTO DE ADMINISTRACIÓN



C. ALEJANDRA DÍAZ ALVARADO
DIRECTORA GENERAL


CENTRO DE CONCILIACIÓN LABORAL DEL ESTADO DE TABASCO
Estado Analítico del Ejercicio del Presupuesto de Egresos Detallado - LDF
Clasificación Administrativa
Del 01 de Enero al 31 de Marzo de 2022
(PESOS)



Concepto	Egresos					Subejercicio
	Aprobado	Ampliaciones/ (Reducciones)	Modificado	Devengado	Pagado	
I. Gasto No Etiquetado (I=A)	8,181,559.00	- 11,500.73	8,170,058.27	1,543,725.74	1,456,603.41	6,626,332.53
A. Centro de Conciliación Laboral del Estado de Tabasco	8,181,559.00	- 11,500.73	8,170,058.27	1,543,725.74	1,456,603.41	6,626,332.53
II. Gasto Etiquetado (II=A)	0.00	0.00	0.00	0.00	0.00	0.00
A. Centro de Conciliación Laboral del Estado de Tabasco	0.00	0.00	0.00	0.00	0.00	0.00
III. Total de Egresos (III = I + II)	8,181,559.00	- 11,500.73	8,170,058.27	1,543,725.74	1,456,603.41	6,626,332.53

"Bajo protesta de decir verdad declaramos que los Estados Financieros y sus Notas, son razonablemente correctos y son responsabilidad del emisor".


L.C.P. SABINO RODRÍGUEZ MARTÍNEZ
JEFE DEL DEPARTAMENTO DE ADMINISTRACIÓN


L.C.P. SABINO RODRÍGUEZ MARTÍNEZ
JEFE DEL DEPARTAMENTO DE ADMINISTRACIÓN


C. ALEJANDRA DÍAZ ALVARADO
DIRECTORA GENERAL

CENTRO DE CONCILIACIÓN LABORAL DEL ESTADO DE TABASCO
Estado Analítico del Ejercicio del Presupuesto de Egresos Detallado - LDF
Clasificación Funcional (Finalidad y Función)
Del 01 de Enero al 31 de Marzo de 2022
(PESOS)




Concepto	Egresos					Subejercicio
	Aprobado	Ampliaciones/ (Reducciones)	Modificado	Devengado	Pagado	
I. Gasto No Etiquetado (I=A+B+C+D)	8,181,559.00	-11,500.73	8,170,058.27	1,543,725.74	1,456,603.41	6,626,332.53
A. Gobierno (A=a1+a2+a3+a4+a5+a6+a7+a8)	8,181,559.00	-11,500.73	8,170,058.27	1,543,725.74	1,456,603.41	6,626,332.53
a1) Legislación	0.00	0.00	0.00	0.00	0.00	0.00
a2) Justicia	8,181,559.00	-11,500.73	8,170,058.27	1,543,725.74	1,456,603.41	6,626,332.53
a3) Coordinación de la Política de Gobierno	0.00	0.00	0.00	0.00	0.00	0.00
a4) Relaciones Exteriores	0.00	0.00	0.00	0.00	0.00	0.00
a5) Asuntos Financieros y Hacendarios	0.00	0.00	0.00	0.00	0.00	0.00
a6) Seguridad Nacional	0.00	0.00	0.00	0.00	0.00	0.00
a7) Asuntos de Orden Público y de Seguridad Interior	0.00	0.00	0.00	0.00	0.00	0.00
a8) Otros Servicios Generales	0.00	0.00	0.00	0.00	0.00	0.00
B. Desarrollo Social (B=b1+b2+b3+b4+b5+b6+b7)	0.00	0.00	0.00	0.00	0.00	0.00
b1) Protección Ambiental	0.00	0.00	0.00	0.00	0.00	0.00
b2) Vivienda y Servicios a la Comunidad	0.00	0.00	0.00	0.00	0.00	0.00
b3) Salud	0.00	0.00	0.00	0.00	0.00	0.00
b4) Recreación, Cultura y Otras Manifestaciones Sociales	0.00	0.00	0.00	0.00	0.00	0.00
b5) Educación	0.00	0.00	0.00	0.00	0.00	0.00
b6) Protección Social	0.00	0.00	0.00	0.00	0.00	0.00
b7) Otros Asuntos Sociales	0.00	0.00	0.00	0.00	0.00	0.00
C. Desarrollo Económico (C=c1+c2+c3+c4+c5+c6+c7+c8+c9)	0.00	0.00	0.00	0.00	0.00	0.00
c1) Asuntos Económicos, Comerciales y Laborales en General	0.00	0.00	0.00	0.00	0.00	0.00
c2) Agropecuaria, Silvicultura, Pesca y Caza	0.00	0.00	0.00	0.00	0.00	0.00
c3) Combustibles y Energía	0.00	0.00	0.00	0.00	0.00	0.00
c4) Minería, Manufacturas y Construcción	0.00	0.00	0.00	0.00	0.00	0.00
c5) Transporte	0.00	0.00	0.00	0.00	0.00	0.00
c6) Comunicaciones	0.00	0.00	0.00	0.00	0.00	0.00
c7) Turismo	0.00	0.00	0.00	0.00	0.00	0.00
c8) Ciencia, Tecnología e Innovación	0.00	0.00	0.00	0.00	0.00	0.00
c9) Otras Industrias y Otros Asuntos Económicos	0.00	0.00	0.00	0.00	0.00	0.00
D. Otras No Clasificadas en Funciones Anteriores (D=d1+d2+d3+d4)	0.00	0.00	0.00	0.00	0.00	0.00
d1) Transacciones de la Deuda Pública / Costo Financiero de la Deuda	0.00	0.00	0.00	0.00	0.00	0.00
d2) Transferencias, Participaciones y Aportaciones Entre Diferentes Niveles y Órdenes de Gobierno	0.00	0.00	0.00	0.00	0.00	0.00
d3) Saneamiento del Sistema Financiero	0.00	0.00	0.00	0.00	0.00	0.00
d4) Adeudos de Ejercicios Fiscales Anteriores	0.00	0.00	0.00	0.00	0.00	0.00

"Bajo protesta de decir verdad declaramos que los Estados Financieros y sus Notas, son razonablemente correctos y son responsabilidad del emisor".

II. Gasto Etiquetado (II=A+B+C+D)	0.00	0.00	0.00	0.00	0.00	0.00
A. Gobierno (A=a1+a2+a3+a4+a5+a6+a7+a8)	0.00	0.00	0.00	0.00	0.00	0.00
a1) Legislación	0.00	0.00	0.00	0.00	0.00	0.00
a2) Justicia	0.00	0.00	0.00	0.00	0.00	0.00
a3) Coordinación de la Política de Gobierno	0.00	0.00	0.00	0.00	0.00	0.00
a4) Relaciones Exteriores	0.00	0.00	0.00	0.00	0.00	0.00
a5) Asuntos Financieros y Hacendarios	0.00	0.00	0.00	0.00	0.00	0.00
a6) Seguridad Nacional	0.00	0.00	0.00	0.00	0.00	0.00
a7) Asuntos de Orden Público y de Seguridad Interior	0.00	0.00	0.00	0.00	0.00	0.00
a8) Otros Servicios Generales	0.00	0.00	0.00	0.00	0.00	0.00
B. Desarrollo Social (B=b1+b2+b3+b4+b5+b6+b7)	0.00	0.00	0.00	0.00	0.00	0.00
b1) Protección Ambiental	0.00	0.00	0.00	0.00	0.00	0.00
b2) Vivienda y Servicios a la Comunidad	0.00	0.00	0.00	0.00	0.00	0.00
b3) Salud	0.00	0.00	0.00	0.00	0.00	0.00
b4) Recreación, Cultura y Otras Manifestaciones Sociales	0.00	0.00	0.00	0.00	0.00	0.00
b5) Educación	0.00	0.00	0.00	0.00	0.00	0.00
b6) Protección Social	0.00	0.00	0.00	0.00	0.00	0.00
b7) Otros Asuntos Sociales	0.00	0.00	0.00	0.00	0.00	0.00
C. Desarrollo Económico (C=c1+c2+c3+c4+c5+c6+c7+c8+c9)	0.00	0.00	0.00	0.00	0.00	0.00
c1) Asuntos Económicos, Comerciales y Laborales en General	0.00	0.00	0.00	0.00	0.00	0.00
c2) Agropecuaria, Silvicultura, Pesca y Caza	0.00	0.00	0.00	0.00	0.00	0.00
c3) Combustibles y Energía	0.00	0.00	0.00	0.00	0.00	0.00
c4) Minería, Manufacturas y Construcción	0.00	0.00	0.00	0.00	0.00	0.00
c5) Transporte	0.00	0.00	0.00	0.00	0.00	0.00
c6) Comunicaciones	0.00	0.00	0.00	0.00	0.00	0.00
c7) Turismo	0.00	0.00	0.00	0.00	0.00	0.00
c8) Ciencia, Tecnología e Innovación	0.00	0.00	0.00	0.00	0.00	0.00
c9) Otras Industrias y Otros Asuntos Económicos	0.00	0.00	0.00	0.00	0.00	0.00
D. Otras No Clasificadas en Funciones Anteriores (D=d1+d2+d3+d4)	0.00	0.00	0.00	0.00	0.00	0.00
d1) Transacciones de la Deuda Pública / Costo Financiero de la Deuda	0.00	0.00	0.00	0.00	0.00	0.00
d2) Transferencias, Participaciones y Aportaciones Entre Diferentes Niveles y Ordenes de Gobierno	0.00	0.00	0.00	0.00	0.00	0.00
d3) Saneamiento del Sistema Financiero	0.00	0.00	0.00	0.00	0.00	0.00
d4) Adeudos de Ejercicios Fiscales Anteriores	0.00	0.00	0.00	0.00	0.00	0.00
III. Total de Egresos (III = I + II)	8,181,559.00	-11,500.73	8,170,058.27	1,543,725.74	1,456,603.41	6,626,332.53

Bajo protesta de decir verdad declaramos que los Estados Financieros y sus Notas, son razonablemente correctos y son responsabilidad del emisor.


L.C.P. SABINO RODRÍGUEZ MARTÍNEZ
JEFE DEL DEPARTAMENTO DE ADMINISTRACIÓN


L.C.P. SABINO RODRÍGUEZ MARTÍNEZ
JEFE DEL DEPARTAMENTO DE ADMINISTRACIÓN



C. ALEJANDRA DÍAZ ALVARADO
DIRECTORA GENERAL


CENTRO DE CONCILIACIÓN LABORAL DEL ESTADO DE TABASCO
Estado Analítico del Ejercicio del Presupuesto de Egresos Detallado - LDF
Clasificación de Servicios Personales por Categoría
Del 01 de Enero al 31 de Marzo de 2022
(PESOS)




Concepto	Egresos					Subejercicio
	Aprobado	Ampliaciones/ (Reducciones)	Modificado	Devengado	Pagado	
I. Gasto No Etiquetado (I=A+B+C+D+E+F)	5,641,590.00	-11,500.73	5,630,089.27	1,300,319.27	1,217,196.94	4,329,770.00
A. Personal Administrativo y de Servicio Público	5,641,590.00	-11,500.73	5,630,089.27	1,300,319.27	1,217,196.94	4,329,770.00
B. Magisterio	0.00	0.00	0.00	0.00	0.00	0.00
C. Servicios de Salud (C=c1+c2)	0.00	0.00	0.00	0.00	0.00	0.00
c1) Personal Administrativo	0.00	0.00	0.00	0.00	0.00	0.00
c2) Personal Médico, Paramédico y afín	0.00	0.00	0.00	0.00	0.00	0.00
D. Seguridad Pública	0.00	0.00	0.00	0.00	0.00	0.00
E. Gastos asociados a la implementación de nuevas leyes federales o reformas a las mismas (E = e1 + e2)	0.00	0.00	0.00	0.00	0.00	0.00
e1) Nombre del Programa o Ley 1	0.00	0.00	0.00	0.00	0.00	0.00
e2) Nombre del Programa o Ley 2	0.00	0.00	0.00	0.00	0.00	0.00
F. Sentencias laborales definitivas	0.00	0.00	0.00	0.00	0.00	0.00
II. Gasto Etiquetado (II=A+B+C+D+E+F)	0.00	0.00	0.00	0.00	0.00	0.00
A. Personal Administrativo y de Servicio Público	0.00	0.00	0.00	0.00	0.00	0.00
B. Magisterio	0.00	0.00	0.00	0.00	0.00	0.00
C. Servicios de Salud (C=c1+c2)	0.00	0.00	0.00	0.00	0.00	0.00
c1) Personal Administrativo	0.00	0.00	0.00	0.00	0.00	0.00
c2) Personal Médico, Paramédico y afín	0.00	0.00	0.00	0.00	0.00	0.00
D. Seguridad Pública	0.00	0.00	0.00	0.00	0.00	0.00
E. Gastos asociados a la implementación de nuevas leyes federales o reformas a las mismas (E = e1 + e2)	0.00	0.00	0.00	0.00	0.00	0.00
e1) Nombre del Programa o Ley 1	0.00	0.00	0.00	0.00	0.00	0.00
e2) Nombre del Programa o Ley 2	0.00	0.00	0.00	0.00	0.00	0.00
F. Sentencias laborales definitivas	0.00	0.00	0.00	0.00	0.00	0.00
III. Total del Gasto en Servicios Personales (III = I + II)	5,641,590.00	- 11,500.73	5,630,089.27	1,300,319.27	1,217,196.94	4,329,770.00

"Bajo protesta de decir verdad declaramos que los Estados Financieros y sus Notas, son razonablemente correctos y son responsabilidad del emisor".


L.C.P. SABINO RODRÍGUEZ MARTÍNEZ
JEFE DEL DEPARTAMENTO DE ADMINISTRACIÓN


L.C.P. SABINO RODRÍGUEZ MARTÍNEZ
JEFE DEL DEPARTAMENTO DE ADMINISTRACIÓN



C. ALEJANDRA DÍAZ ALVARADO
DIRECTORA GENERAL

EXISTENCIAS Y MOVIMIENTOS DE INVENTARIO Y DE ALMACÉN DEL 01 DE ENERO AL 31 DE MARZO DE 2022

CUENTAS DE INVENTARIO Y DE ALMACÉN	CUENTA DE RESULTADOS	PARTIDA	CONCEPTO	SALDO INICIAL	ENTRADAS	SALIDAS	SALDO FINAL
1.1.5.1.1	5.1.2.1	21101	Materiales y útiles de oficina	\$ -	\$ -	\$ -	\$ -
1.1.5.1.1	5.1.2.1	21102	Equipos menores de oficina	\$ -	\$ -	\$ -	\$ -
1.1.5.1.1	5.1.2.1	21201	Materiales y útiles de impresión y reproducción	\$ -	\$ -	\$ -	\$ -
1.1.5.1.1	5.1.2.1	21401	Materiales y útiles consumibles para el procesamiento en equipos y bienes informáticos	\$ -	\$ -	\$ -	\$ -
1.1.5.1.1	5.1.2.1	21503	Material impreso	\$ -	\$ -	\$ -	\$ -
1.1.5.1.1	5.1.2.1	21601	Material de limpieza	\$ -	\$ -	\$ -	\$ -
1.1.5.1.1	5.1.2.1		Materiales de Administración, Emisión de Documentos y Artículos Oficiales	\$ -	\$ -	\$ -	\$ -
1.1.5.1.2	5.1.2.2	22104	Productos alimenticios para el personal en las instalaciones de las dependencias y entidades	\$ -	\$ 11,342.97	\$ 11,342.97	\$ -
1.1.5.1.2	5.1.2.2	22201	Productos alimenticios para animales	\$ -	\$ -	\$ -	\$ -
1.1.5.1.2	5.1.2.2	22301	Utensilios para el servicio de alimentación	\$ -	\$ -	\$ -	\$ -
1.1.5.1.2	5.1.2.2		Alimentos y Utensilios	\$ -	\$ 11,342.97	\$ 11,342.97	\$ -
1.1.4.4.1	5.1.2.3	23101	Productos alimenticios, agropecuarios y forestales adquiridos como materia prima	\$ -	\$ -	\$ -	\$ -
1.1.4.4.1	5.1.2.3		Materias Primas y Materiales de Producción y Comercialización	\$ -	\$ -	\$ -	\$ -
1.1.5.1.3	5.1.2.4	24301	Cal, yeso y productos de yeso	\$ -	\$ -	\$ -	\$ -
1.1.5.1.3	5.1.2.4	24601	Material eléctrico y electrónico	\$ -	\$ -	\$ -	\$ -
1.1.5.1.3	5.1.2.4	24701	Artículos metálicos para la construcción	\$ -	\$ -	\$ -	\$ -
1.1.5.1.3	5.1.2.4	24801	Materiales complementarios	\$ -	\$ -	\$ -	\$ -
1.1.5.1.3	5.1.2.4	24901	Otros materiales y artículos de construcción y reparación	\$ -	\$ -	\$ -	\$ -
1.1.5.1.3	5.1.2.4		Materiales y Artículos de Construcción y de Reparación	\$ -	\$ -	\$ -	\$ -
1.1.5.1.4	5.1.2.5	25101	Productos químicos básicos	\$ -	\$ -	\$ -	\$ -
1.1.5.1.4	5.1.2.5	25201	Plaguicidas, abonos y fertilizantes	\$ -	\$ -	\$ -	\$ -
1.1.5.1.4	5.1.2.5	25401	Materiales, accesorios y suministros médicos	\$ -	\$ -	\$ -	\$ -
1.1.5.1.4	5.1.2.5	25501	Materiales, accesorios y suministros de laboratorio	\$ -	\$ -	\$ -	\$ -
1.1.5.1.4	5.1.2.5	25601	Fibras sintéticas, hules y plásticos derivados	\$ -	\$ -	\$ -	\$ -
1.1.5.1.4	5.1.2.5		Productos Químicos, Farmacéuticos y de Laboratorio	\$ -	\$ -	\$ -	\$ -
1.1.5.1.5	5.1.2.6	26103	Combustibles, lubricantes y aditivos para vehículos terrestres, aéreos, marítimos, lacustres y fluviales destinados a servicios administrativos	\$ -	\$ -	\$ -	\$ -
1.1.5.1.5	5.1.2.6		Combustibles, Lubricantes y Aditivos	\$ -	\$ -	\$ -	\$ -
1.1.5.1.6	5.1.2.7	27101	Vestuario y uniformes	\$ -	\$ -	\$ -	\$ -
1.1.5.1.6	5.1.2.7	27201	Prendas de protección personal	\$ -	\$ 974.40	\$ 974.40	\$ -
1.1.5.1.6	5.1.2.7	27401	Productos textiles	\$ -	\$ -	\$ -	\$ -
1.1.5.1.6	5.1.2.7		Vestuario, Blancos, Prendas de Protección y Artículos Deportivos	\$ -	\$ 974.40	\$ 974.40	\$ -
1.1.5.1.8	5.1.2.9	29101	Herramientas menores	\$ -	\$ -	\$ -	\$ -
1.1.5.1.8	5.1.2.9	29201	Refacciones y accesorios menores de edificios	\$ -	\$ 790.00	\$ 790.00	\$ -
1.1.5.1.8	5.1.2.9	29401	Refacciones y accesorios para equipo de cómputo y telecomunicaciones	\$ -	\$ -	\$ -	\$ -
1.1.5.1.8	5.1.2.9	29601	Refacciones y accesorios menores de equipo de transporte	\$ -	\$ -	\$ -	\$ -
1.1.5.1.8	5.1.2.9		Herramientas, Refacciones y Accesorios Menores	\$ -	\$ 790.00	\$ 790.00	\$ -
TOTAL				\$ -	\$ 13,107.37	\$ 13,107.37	\$ -


Bajo protesta de decir verdad, declaramos que la cifra del saldo final de Inventario y de Almacén, es la que se reporta en los respectivos rubros del Estado de Situación Financiera.

Elaboró




L.C.P. Sabino Rodríguez Martínez
Jefe del Departamento de Administración

Revisó




L.C.P. Sabino Rodríguez Martínez
Jefe del Departamento de Administración

Bp. Vo.



C. Alejandra Díaz Alvarado
Directora General

Autorizó



C. Alejandra Díaz Alvarado
Directora General

Nota: La suma de las altas por compras deberá coincidir con la del devengado del capítulo 2000 acumulado del ejercicio.

NOMBRE DEL ENTE: CENTRO DE CONCILIACIÓN LABORAL DEL ESTADO DE TABASCO
CONCILIACIÓN DE BIENES MUEBLES, INMUEBLES E INTANGIBLES
CIFRAS AL 31 DE MARZO DE 2022

	CONCEPTOS	BIENES MUEBLES	BIENES INMUEBLES	BIENES INTANGIBLES	TOTAL
SALDO INICIAL DEL EJERCICIO 2022		0	0	0	0
MAS ALTAS DE BIENES DEL PERÍODO 2022:		0	0	0	0
	Altas por Compras	0	0	0	0
	Altas por Donación según oficios de autorización de Patrimonio.	0	0	0	0
	Altas por Transferencia según oficios de autorización de Patrimonio #	0	0	0	0
	Altas por conclusión de Obras Capitalizadas según oficios de Patrimonio, (Anexar documentación soporte de la conclusión de la obra de acuerdo a lineamientos del CONAC.) #	0	0	0	0
	Incremento del valor del Bien, por Obras Capitalizadas, según Oficios de Patrimonio, (Anexar documentación soporte de la conclusión de la obra de acuerdo a lineamientos del CONAC.) #	0	0	0	0
	Incremento por Avaluos	0	0	0	0
	Otras Altas Según Oficios de Autorización de Patrimonio #	0	0	0	0
MENOS BAJAS DE BIENES DEL PERÍODO 2022:		0	0	0	0
	Bajas por Deterioro según oficios de Autorización de Patrimonio #	0	0	0	0
	Bajas por Desagregación según oficios de autorización de Patrimonio #	0	0	0	0
	Bajas por transferencias según oficios de autorización de Patrimonio #	0	0	0	0
	Bajas por Donación según oficios de autorización de Patrimonio #	0	0	0	0
	Bajas por venta según oficios de autorización de Patrimonio #	0	0	0	0
	Bajas por robo o extravío	0	0	0	0
	Otras Bajas Según Oficios de Autorización de Patrimonio	0	0	0	0
Saldo al 31 DE MARZO DE 2022		0	0	0	0
Saldo de Patrimonio al 31 DE MARZO DE 2022		0	0	0	0
Diferencia		0	0	0	0

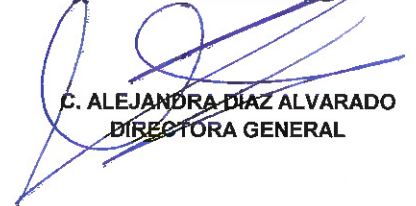
Bajo protesta de decir verdad, declaramos que las cifras de los rubros de Bienes Muebles, Inmuebles e Intangibles, son los que se reportan en el Estado de Situación Financiera.

ELABORÓ


L.C.P. SABINO RODRÍGUEZ MARTÍNEZ
JEFE DEL DEPARTAMENTO DE ADMINISTRACIÓN

REVISÓ


L.C.P. SABINO RODRÍGUEZ MARTÍNEZ
JEFE DEL DEPARTAMENTO DE ADMINISTRACIÓN

AUTORIZÓ


C. ALEJANDRA DÍAZ ALVARADO
DIRECTORA GENERAL

Nota: Las altas por compras deberán coincidir con el devengado del capítulo 5000; en caso contrario deberá anexar la justificación y el acta debidamente autorizada, para proceder a la reclasificación.



DEPENDENCIA : CENTRO DE CONCILIACIÓN LABORAL DEL ESTADO DE TABASCO
 RELACION DE CUENTAS BANCARIAS: 2
 PERIODO: DEL 01 AL 31 DE MARZO DE 2022



No.	BANCO	No. DE CUENTA	EJERCICIO FISCAL	OBJETIVO DE LA CUENTA	FUENTE DE FINANCIAMIENTO	SALDO INICIAL	CARGO	ABONO	SALDO FINAL
1	BBVA	4960	2022	Recibir y ejercer recursos provenientes de Ramo 28	FEDERAL	131,209.11	762,393.95	597,007.20	296,595.86
2	BBVA	4901	2021	Recibir y ejercer recursos de Financiamientos Internos	CONCENTRADORA	0.00	0.00	0.00	0.00
					PAGADORA	0.00	0.00	0.00	0.00
					SUBTOTAL	131,209.11	762,393.95	597,007.20	296,595.86
					ESTATAL	0.66	0.00	0.00	0.66
					CONCENTRADORA	0.00	0.00	0.00	0.00
					PAGADORA	0.00	0.00	0.00	0.00
					SUBTOTAL	0.66	0.00	0.00	0.66
					OTROS	0.00	0.00	0.00	0.00
					CONCENTRADORA	0.00	0.00	0.00	0.00
					PAGADORA	0.00	0.00	0.00	0.00
					SUBTOTAL	0.00	0.00	0.00	0.00
					TOTALES	131,209.77	762,393.95	597,007.20	296,596.52

BAJO PROTESTA DE DECIR VERDAD, DECLARAMOS QUE LAS CUENTAS BANCARIAS QUE SE REPORTAN, SON TODAS LAS QUE TIENE ESTE ORGANISMO.

ELABORÓ

L.C.P. SABINO RODRÍGUEZ MARTÍNEZ
 JEFE DEL DEPARTAMENTO DE ADMINISTRACIÓN

REVISÓ

L.C.P. SABINO RODRÍGUEZ MARTÍNEZ
 JEFE DEL DEPARTAMENTO DE ADMINISTRACIÓN

AUTORIZÓ

C. ALEJANDRA DÍAZ ALVARADO
 DIRECTORA GENERAL



DEPENDENCIA: CENTRO DE CONCILIACIÓN LABORAL DEL ESTADO DE TABASCO
 ESTADO DE ORIGEN Y APLICACIÓN DE RECURSOS
 PERIODO: DEL 01 AL 31 DE MARZO DE 2022



BANCO	NUMERO DE CUENTA	OBJETIVO DE LA CUENTA
BBVA BANCOMER	4960	RECURSOS RAMO 28

INGRESOS			EGRESOS			SALDO FINAL
CONCEPTO	FECHA	IMPORTE	CONCEPTO	FECHA	IMPORTE	131,209.11
Ministración de recursos de Ramo 28 correspondiente al Pago de Impuesto Sobre Nóminas del mes de diciembre de 2021.	01/03/2022	27,091.00	Pago de viáticos	02/03/2022	550.00	
Intereses bancarios del mes de febrero de 2022.	01/03/2022	0.56	Pago de servicio de energía eléctrica número 732210350463 de la oficinas de municipio de Macuspana, correspondiente al periodo del 19 de enero al 18 de febrero de 2022.	02/03/2022	670.00	
Ministración de recursos de Ramo 28 correspondiente a la primera quincena del mes de febrero de 2022	03/03/2022	69,102.00	Entero a la Secretaría de Finanzas de intereses bancarios del mes de febrero de 2022.	02/03/2022	0.56	
Ministración de recursos de Ramo 28 correspondiente a la segunda quincena del mes de febrero de 2022	04/03/2022	69,102.00	Pago de factura por arrendamiento del inmueble ubicado en calle Juárez No. 208, Colonia Centro, Villahermosa, Tabasco. Correspondiente a los meses de febrero y marzo de 2022.	04/03/2022	42,400.00	
Ministración de recursos de Ramo 28 correspondiente a la primera quincena del mes de marzo de 2022	14/03/2022	164,354.15	Pago de factura por servicio de estacionamiento correspondiente al mes de marzo de 2022.	04/03/2022	4,640.00	
Ministración de recursos de Ramo 28 correspondiente al Pago de Impuesto Sobre Nóminas del mes de febrero de 2022.	19/03/2022	12,195.00	Pago de viáticos	04/03/2022	110.00	
Ministración de recursos de Ramo 28 correspondiente a la segunda quincena del mes de marzo de 2022	28/03/2022	149,977.05	Pago de retenciones de ISR de las nóminas correspondientes al mes de febrero de 2022.	07/03/2022	64,724.00	
Ministración de recursos de Ramo 28 correspondiente a la segunda quincena del mes de marzo de 2022	29/03/2022	108,120.19	Pago de retenciones de ISR de arrendamiento correspondiente al mes de febrero de 2022.	07/03/2022	2,000.00	
Ministración de recursos de Ramo 28 correspondiente a la primera quincena del mes de marzo de 2022	31/03/2022	162,452.00	Pago de viáticos	07/03/2022	550.00	
			Pago de Impuesto Sobre Nóminas correspondiente al mes de febrero de 2022.	09/03/2022	12,195.00	
			Pago de retenciones y cuotas al ISSET correspondiente a la segunda quincena del mes de febrero de 2022.	09/03/2022	9,601.30	
			Pago de viáticos	10/03/2022	220.00	



DEPENDENCIA: CENTRO DE CONCILIACIÓN LABORAL DEL ESTADO DE TABASCO
 ESTADO DE ORIGEN Y APLICACIÓN DE RECURSOS
 PERIODO: DEL 01 AL 31 DE MARZO DE 2022



BANCO	NUMERO DE CUENTA	OBJETIVO DE LA CUENTA
BBVA BANCOMER	4960	RECURSOS RAMO 28

INGRESOS			EGRESOS			SALDO FINAL
CONCEPTO	FECHA	IMPORTE	CONCEPTO	FECHA	IMPORTE	131,209.11
			Pago de la Nómina Ejecutiva Ordinaria de trabajadores de confianza correspondiente a la primera quincena del mes de marzo de 2022.	14/03/2022	11,415.50	
			Pago de la Nómina Ejecutiva Ordinaria de trabajadores de confianza correspondiente a la primera quincena del mes de marzo de 2022.	14/03/2022	8,393.70	
			Pago de la Nómina por Contrato de Prestación de Servicios Profesionales por Honorarios correspondiente a la primera quincena del mes de marzo de 2022.	14/03/2022	8,116.50	
			Pago de la Nómina por Contrato de Prestación de Servicios Profesionales por Honorarios correspondiente a la primera quincena del mes de marzo de 2022.	14/03/2022	4,403.60	
			Pago de la Nómina por Contrato de Prestación de Servicios Profesionales por Honorarios correspondiente a la primera quincena del mes de marzo de 2022.	14/03/2022	8,116.50	
			Pago de la Nómina por Contrato de Prestación de Servicios Profesionales por Honorarios correspondiente a la primera quincena del mes de marzo de 2022.	14/03/2022	8,116.50	
			Pago de la Nómina por Contrato de Prestación de Servicios Profesionales por Honorarios correspondiente a la primera quincena del mes de marzo de 2022.	14/03/2022	63,349.00	
			Pago de la Nómina por Contrato de Prestación de Servicios Profesionales por Honorarios correspondiente a la primera quincena del mes de marzo de 2022.	14/03/2022	8,116.50	
			Pago de la Nómina por Contrato de Prestación de Servicios Profesionales por Honorarios correspondiente a la primera quincena del mes de marzo de 2022.	14/03/2022	4,403.60	



DEPENDENCIA: CENTRO DE CONCILIACIÓN LABORAL DEL ESTADO DE TABASCO
 ESTADO DE ORIGEN Y APLICACIÓN DE RECURSOS
 PERIODO: DEL 01 AL 31 DE MARZO DE 2022



BANCO	NUMERO DE CUENTA	OBJETIVO DE LA CUENTA
BBVA BANCOMER	4960	RECURSOS RAMO 28

INGRESOS			EGRESOS			SALDO FINAL
CONCEPTO	FECHA	IMPORTE	CONCEPTO	FECHA	IMPORTE	131,209.11
			Pago de la Nómina por Contrato de Prestación de Servicios Profesionales por Honorarios correspondiente a la primera quincena del mes de marzo de 2022.	14/03/2022	8,116.50	
			Pago de la Nómina por Contrato de Prestación de Servicios Profesionales por Honorarios correspondiente a la primera quincena del mes de marzo de 2022.	14/03/2022	4,403.60	
			Pago de viáticos	14/03/2022	550.00	
			Comisiones bancarias del mes de febrero de 2022	14/03/2022	45.52	
			Comisiones bancarias del mes de febrero de 2022	14/03/2022	284.55	
			Comisiones bancarias del mes de febrero de 2022	14/03/2022	830.00	
			Comisiones bancarias del mes de febrero de 2022	14/03/2022	132.80	
			Pago de facturas por arrendamiento de 3 vehículos correspondiente a los meses de enero y febrero de 2022.	14/03/2022	95,700.00	
			Pago de servicio de energía eléctrica número 726210252933 de las oficinas del municipio de Centro, correspondiente al periodo del 03 de febrero al 07 de marzo de 2022.	15/03/2022	9,808.00	
			Pago de servicio telefónico del número 9934122347, correspondiente al mes de marzo de 2022.	15/03/2022	1,789.00	
			Pago de servicio de agua potable correspondiente al bimestre enero - febrero 2022.	15/03/2022	1,526.00	
			Reembolso de gastos realizados para adquisición de alimentos para el personal, garrafones de agua purificada y soportes de pantalla para Dirección General y Sala de Juntas del Centro de Conciliación Laboral del Estado de Tabasco.	17/03/2022	6,010.00	
			Pago de viáticos	22/03/2022	440.00	
			Pago de viáticos	22/03/2022	220.00	



DEPENDENCIA: CENTRO DE CONCILIACIÓN LABORAL DEL ESTADO DE TABASCO
 ESTADO DE ORIGEN Y APLICACIÓN DE RECURSOS
 PERIODO: DEL 01 AL 31 DE MARZO DE 2022



BANCO	NUMERO DE CUENTA	OBJETIVO DE LA CUENTA
BBVA BANCOMER	4960	RECURSOS RAMO 28

INGRESOS			EGRESOS			SALDO FINAL
CONCEPTO	FECHA	IMPORTE	CONCEPTO	FECHA	IMPORTE	131,209.11
			Reintegro de recursos de la Nómina Ejecutiva Ordinaria de trabajadores de confianza correspondiente a la primera quincena del mes de febrero de 2022.	23/03/2022	69.50	
			Pago de viáticos	24/03/2022	220.00	
			Pago de la Nómina Ejecutiva Ordinaria de trabajadores de confianza correspondiente a la segunda quincena del mes de marzo de 2022.	29/03/2022	4,206.95	
			Pago de la Nómina Ejecutiva Ordinaria de trabajadores de confianza correspondiente a la segunda quincena del mes de marzo de 2022.	29/03/2022	11,442.30	
			Pago de la Nómina Ejecutiva Ordinaria de trabajadores de confianza correspondiente a la segunda quincena del mes de marzo de 2022.	29/03/2022	4,206.95	
			Pago de la Nómina por Contrato de Prestación de Servicios Profesionales por Honorarios correspondiente a la segunda quincena del mes de marzo de 2022.	29/03/2022	4,403.60	
			Pago de la Nómina por Contrato de Prestación de Servicios Profesionales por Honorarios correspondiente a la segunda quincena del mes de marzo de 2022.	29/03/2022	8,116.50	
			Pago de la Nómina por Contrato de Prestación de Servicios Profesionales por Honorarios correspondiente a la segunda quincena del mes de marzo de 2022.	29/03/2022	4,403.60	
			Pago de la Nómina por Contrato de Prestación de Servicios Profesionales por Honorarios correspondiente a la segunda quincena del mes de marzo de 2022.	29/03/2022	8,116.50	
			Pago de la Nómina por Contrato de Prestación de Servicios Profesionales por Honorarios correspondiente a la segunda quincena del mes de marzo de 2022.	29/03/2022	8,116.50	



DEPENDENCIA: CENTRO DE CONCILIACIÓN LABORAL DEL ESTADO DE TABASCO
 ESTADO DE ORIGEN Y APLICACIÓN DE RECURSOS
 PERIODO: DEL 01 AL 31 DE MARZO DE 2022



BANCO	NUMERO DE CUENTA	OBJETIVO DE LA CUENTA
BBVA BANCOMER	4960	RECURSOS RAMO 28

INGRESOS			EGRESOS			SALDO FINAL
CONCEPTO	FECHA	IMPORTE	CONCEPTO	FECHA	IMPORTE	131,209.11
			Pago de la Nómina por Contrato de Prestación de Servicios Profesionales por Honorarios correspondiente a la segunda quincena del mes de marzo de 2022.	29/03/2022	8,116.50	
			Pago de la Nómina por Contrato de Prestación de Servicios Profesionales por Honorarios correspondiente a la segunda quincena del mes de marzo de 2022.	29/03/2022	50,138.05	
			Pago de la Nómina por Contrato de Prestación de Servicios Profesionales por Honorarios correspondiente a la segunda quincena del mes de marzo de 2022.	29/03/2022	4,403.60	
			Pago de la Nómina por Contrato de Prestación de Servicios Profesionales por Honorarios correspondiente a la segunda quincena del mes de marzo de 2022.	29/03/2022	8,116.50	
			Pago de la Nómina Ejecutiva Ordinaria de Compensación por Desempeño correspondiente al mes de marzo de 2022.	29/03/2022	16,061.14	
			Pago de la Nómina Ejecutiva Ordinaria de Compensación por Desempeño correspondiente al mes de marzo de 2022.	29/03/2022	60,328.57	
			Pago de la Nómina Ejecutiva Ordinaria de Ajuste Complementario correspondiente al mes de marzo de 2022.	29/03/2022	2,200.71	
			Pago de viáticos	29/03/2022	550.00	
			Pago de servicio de energía eléctrica número 732210350463 de la oficinas de municipio de Macuspana, correspondiente al periodo del 18 de febrero al 22 de marzo de 2022.	29/03/2022	714.00	
			Reembolso de gastos realizados para adquisición de alimentos para el personal.	31/03/2022	1,127.50	

