

Gobierno del
Estado de Tabasco

CUENTA PÚBLICA
2018

MUSEO INTERACTIVO PAPAGAYO

ÍNDICE


Museo Interactivo Papagayo.

Introducción	1
Información Contable	
Estado de Actividades	2
Estado de Situación Financiera	3
Estado de Variación en la Hacienda Pública	4
Estado de Flujo de Efectivo	5
Estado Analítico del Activo	6
Estado Analítico de la Deuda y Otros Pasivos	7
Estado de Cambios en la Situación Financiera	8
Informe de Pasivos Contingentes	9
Notas a los Estados Financieros	10
Información Presupuestaria	
Estado Analítico de Ingresos	28
Estado Analítico del Ejercicio Presupuesto de Egresos por Clasificación por Objeto del Gasto (Capítulo y Concepto)	29
Estado Analítico del Ejercicio Presupuesto de Egresos por Clasificación Administrativa	32
Estado Analítico del Ejercicio del Presupuesto de Egresos (Clasificación Administrativa (adva2))	33
Estado Analítico del Ejercicio del Presupuesto de Egresos (Clasificación Administrativa (adva3))	34
Estado Analítico del Ejercicio del Presupuesto de Egresos por Clasificación Funcional (Finalidad y Función)	35
Estado Analítico del Ejercicio Presupuesto de Egresos por Clasificación Económica (por Tipo de Gasto)	36
Endeudamiento Neto	37
Intereses de la Deuda	38
Indicadores de Postura Fiscal	39

Información Programática	
Gasto por Categoría Programática	40
Programas y Proyectos de Inversión	41
Indicadores para Resultados	42
Información Adicional LDF	
Estado de Situación Financiera Detallado	43
Informe Analítico de La Deuda Pública y Otros Pasivos	45
Informe Analítico de Obligaciones Diferentes de Financiamientos	46
Balance Presupuestario	47
Estado Analítico de Ingresos Detallado	49
Estado Analítico del Ejercicio del Presupuesto de Egresos Detallado (Clasificación por Objeto del Gasto)	51
Estado Analítico del Ejercicio del Presupuesto de Egresos Detallado (Clasificación Administrativa)	56
Estado Analítico del Ejercicio del Presupuesto de Egresos Detallado (Clasificación Funcional)	57
Estado Analítico del Ejercicio del Presupuesto de Egresos Detallado (Clasificación de Servicios Personales por Categoría)	60
Guía de Cumplimiento de La Ley de Disciplina Financiera de las Entidades Federativas y los Municipios	61
Anexos	
Relación de Bienes Muebles que Componen el Patrimonio del Ente Público	66
Relación de Bienes Inmuebles que Componen el Patrimonio del Ente Público	67
Relación de Cuentas Bancarias Productivas y Específicas	68
Relación de Esquemas Bursátiles y de Cobertura Financiera	69
Información Adicional que Dispongan otras Leyes	70

Introducción

De acuerdo al decreto no. 19454 publicado en el Periódico Oficial del Estado de Tabasco del 15 de septiembre de 2004, suplemento 6472, se crea el Museo Interactivo Papagayo, como un Organismo Público descentralizado con la finalidad de ser un espacio que fortalezca la educación y promueva el conocimiento a través del desarrollo de la Ciencia, Tecnología y Esparcimiento Familiar, que opera con Recursos de participación Estatal y Recursos Propios, generados por la afluencia de visitantes, que aligeran la carga presupuestal al Gobierno del Estado de Tabasco. Los ingresos propios provienen de servicios propiorcionados por el Museo Interactivo Papagayo hacia los visitantes, que promueve mediante el juego y los conocimientos científicos y tecnológicos, el desarrollo de la capacidad intelectual de los niños, los visitantes participan de manera interactiva con las exhibiciones que se tienen establecidas para ello. Los Estados Financieros que se presentan son preparados de acuerdo a los lineamientos de la nueva Ley General de Contabilidad Gubernamental, dando cumplimiento a los artículos 46 y 49 de esta ley, y con base en los nuevos formatos emitidos por el Consejo Nacional de Armonización Contable (CONOAC), así como la Ley General de Disciplina Financiera de las Entidades Federativas y los Municipios.



MUSEO INTERACTIVO PAPAGAYO

CUENTA PÚBLICA
2018



Cuenta Pública 2018					
Estado de Actividades					
Del 1 de enero al 31 de diciembre de 2018					
	2018	2017		2018	2017
INGRESOS Y OTROS BENEFICIOS			GASTOS Y OTRAS PÉRDIDAS		
Ingresos de la Gestión	0	20,114,501	Gastos de Funcionamiento	14,281,774	13,496,836
Impuestos	0	0	Servicios Personales	12,573,753	10,802,950
Cuotas y Aportaciones de Seguridad Social	0	0	Materiales y Suministros	785,395	609,700
Contribuciones de Mejoras	0	0	Servicios Generales	2,922,626	2,284,186
Derechos	0	0	Transferencias, Asignaciones, Subsidios y Otras Ayudas	863,843	3,852,907
Productos de Tipo Corriente	0	0	Transferencias Internas y Asignaciones al Sector Público	863,843	3,852,907
Aprovechamientos de Tipo Corriente	0	20,114,501	Transferencias al Resto del Sector Público	0	0
Ingresos por Venta de Bienes y Servicios	0	0	Subsidios y Subvenciones	0	0
Ingresos no Comprendidos en las Fracciones de la Ley de Ingresos	0	0	Ayudas Sociales	0	0
Causados en Ejercicios Fiscales Anteriores Pendientes de Liquidación o Pago	0	0	Pensiones y Jubilaciones	0	0
Participaciones, Aportaciones, Transferencias, Asignaciones, Subsidios y Otras Ayudas	17,149,221	0	Transferencias a la Seguridad Social	0	0
Participaciones y Aportaciones	17,149,221	0	Donativos	0	0
Transferencias, Asignaciones, Subsidios y Otras Ayudas	0	0	Transferencias al Exterior	0	0
Otros Ingresos y Beneficios	1,466	34	Participaciones y Aportaciones	0	0
Ingresos Financieros	0	0	Participaciones	0	0
Incremento por Variación de Inventarios	0	0	Aportaciones	0	0
Disminución del Exceso de Estimaciones por Pérdida o Deterioro u Obsolescencia	0	0	Convenios	0	0
Disminución del Exceso de Provisiones	0	0	Intereses, Comisiones y Otros Gastos de la Deuda Pública	0	0
Otros Ingresos y Beneficios Varios	1,466	34	Intereses de la Deuda Pública	0	0
Total de Ingresos y Otros Beneficios	17,150,687	20,114,535	Comisiones de la Deuda Pública	0	0
			Gastos de la Deuda Pública	0	0
			Costo por Coberturas	0	0
			Apoyos Financieros	0	0
			Otros Gastos y Pérdidas Extraordinarias	3,804,434	1,156,722
			Estimaciones, Depreciaciones, Deterioros, Obsolescencia y Amortizaciones	2,953,639	1,156,281
			Provisiones	0	0
			Disminución de Inventarios	0	0
			Aumento por Insuficiencia de Estimaciones por Pérdida o Deterioro y Obsolescencia	0	0
			Aumento por Insuficiencia de Provisiones	0	0
			Otros Gastos	50,795	441
			Inversión Pública	0	2,762,133
			Inversión Pública no Capitalizable	0	2,762,133
			Total de Gastos y Otras Pérdidas	20,150,051	21,468,598
			Resultados del Ejercicio (Ahorro/Desahorro)	-2,999,364	-1,354,063

Bajo protesta de decir verdad declaramos que los Estados Financieros y sus Notas son razonablemente correctos y responsabilidad del emisor.

MTRA. ELOISA OCAÑO GONZÁLEZ
DIRECTORA GENERAL

LIC. NORMA MERCEDES TOSCA ALFARO
TITULAR DE LA UNIDAD ADMINISTRATIVA

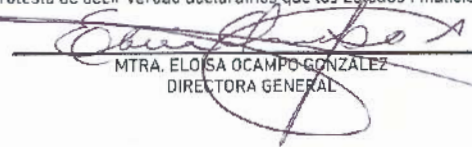
MUSEO INTERACTIVO PAPAGAYO

CUENTA PÚBLICA
2018



Cuenta Pública 2018					
Estado de Situación Financiera					
Del 1 de enero al 31 de diciembre de 2018					
ACTIVO	2018	2017	PASIVO	2018	2017
Activo Circulante			Pasivo Circulante		
Efectivo y Equivalentes	200,324	103,633	Cuentas por Pagar a Corto Plazo	40,599	671,513
Derechos a Recibir Efectivo o Equivalentes	13,941	574,307	Documentos por Pagar a Corto Plazo	0	0
Derechos a Recibir Bienes o Servicios	0	0	Porción a Corto Plazo de la Deuda Pública a Largo Plazo	0	0
Inventarios	0	0	Títulos y Valores a Corto Plazo	0	0
Almacenes	150,044	187,374	Pasivos Diferidos a Corto Plazo	0	0
Estimación por Pérdida o Deterioro de Activos Circulantes	0	0	Fondos y Bienes de Terceros en Garantía y/o Administración a Corto Plazo	0	0
Otros Activos Circulantes	0	0	Provisiones a Corto Plazo	0	0
Total de Activos Circulantes	364,309	865,314	Otros Pasivos a Corto Plazo	0	0
Activo No Circulante			Total de Pasivos Circulantes	40,599	671,513
Inversiones Financieras a Largo Plazo	0	0	Pasivo No Circulantes		
Derechos a Recibir Efectivo o Equivalentes a Largo Plazo	0	0	Cuentas por Pagar a Largo Plazo	0	0
Bienes Inmuebles, Infraestructura y Construcciones en Proceso	180,837,234	180,837,234	Documentos por Pagar a Largo Plazo	0	0
Bienes Muebles	79,240,586	79,666,316	Deuda Pública a Largo Plazo	0	0
Activos Intangibles	45,542	45,542	Pasivos Diferidos a Largo Plazo	0	0
Depreciación, Deterioro y Amortización Acumulada de Bienes	-96,386,519	-93,432,881	Fondos y Bienes de Terceros en Garantía y/o en Administración a Largo Plazo	0	0
Activos Diferidos	165,206	165,206	Provisiones a Largo Plazo	0	0
Estimación por Pérdida o Deterioro de Activos no Circulantes	0	0	Total de Pasivos No Circulantes	0	0
Otros Activos no Circulantes	0	0	Total del Pasivo	40,599	671,513
Total de Activos No Circulantes	144,422,069	167,281,417	HACIENDA PÚBLICA/PATRIMONIO		
Total del Activo	164,786,358	168,146,731	Hacienda Pública/Patrimonio Contribuido	260,784,095	260,714,298
			Aportaciones	260,784,095	260,714,298
			Donaciones de Capital	0	0
			Actualización de Hacienda Pública/ Patrimonio	0	0
			Hacienda Pública/Patrimonio Generado	-96,038,336	-93,239,080
			Resultados del Ejercicio (Ahorro / Desahorro)	-2,999,364	-1,354,863
			Resultados de Ejercicios Anteriores	-116,230,780	-134,876,716
			Revalúos	0	0
			Reservas	0	0
			Rectificaciones de Resultados de Ejercicios Anteriores	23,191,808	22,991,699
			Exceso o Insuficiencia en la Actualización de la Hacienda Pública/Patrimonio	0	0
			Resultado por Posición Monetaria	0	0
			Resultado por Tenencia de Activos no Monetarios	0	0
			Total Hacienda Pública/ Patrimonio	164,745,759	162,475,218
			Total del Pasivo y Hacienda Pública / Patrimonio	164,786,358	168,146,731

Bajo protesta de decir verdad declaramos que los Estados Financieros y sus Notas son razonablemente correctos y responsabilidad del emisor.


MTRA. ELOISA OCAMPO GONZALEZ
DIRECTORA GENERAL


LIC. NORMA MERCEDES TOSCA ALFARO
TITULAR DE LA UNIDAD ADMINISTRATIVA

CONTABLE

MUSEO INTERACTIVO PAPAGAYO

CUENTA PÚBLICA
2018



Cuenta Pública 2018					
Estado de Variación en la Hacienda Pública					
Del 1 de enero al 31 de diciembre de 2018					
Concepto	Hacienda Pública/ Patrimonio Contribuido	Hacienda Pública/ Patrimonio Generado de Ejercicios Anteriores	Hacienda Pública/ Patrimonio Generado del Ejercicio	Exceso o Insuficiencia en la Actualización de la Hacienda Pública / Patrimonio	Total
Hacienda Pública/ Patrimonio Contribuido Neto de 2017	260,714,298	0	0	0	260,714,298
Aportaciones	260,714,298	0	0	0	260,714,298
Donaciones de Capital	0	0	0	0	0
Actualización de la Hacienda Pública/ Patrimonio	0	0	0	0	0
Hacienda Pública/ Patrimonio Generado Neto de 2017	0	-91,885,017	-1,354,063	0	-93,239,080
Resultados del Ejercicio (Ahorro/Desahorro)	0	0	-1,354,063	0	-1,354,063
Resultados de Ejercicios Anteriores	0	-114,876,716	0	0	-114,876,716
Revalúos	0	0	0	0	0
Reservas	0	0	0	0	0
Rectificaciones de Resultados de Ejercicios Anteriores	0	22,991,699	0	0	22,991,699
Exceso o Insuficiencia en la Actualización de la Hacienda Pública / Patrimonio Neto de 2017	0	0	0	0	0
Resultados por Posición Monetaria	0	0	0	0	0
Resultados por Tenencia de Activos no Monetarios	0	0	0	0	0
Hacienda Pública/ Patrimonio Neto Final de 2017	260,714,298	-91,885,017	-1,354,063	0	167,475,218
Cambios en la Hacienda Pública/ Patrimonio Contribuido Neto de 2018	69,797	0	0	0	69,797
Aportaciones	69,797	0	0	0	69,797
Donaciones de Capital	0	0	0	0	0
Actualización de la Hacienda Pública/ Patrimonio	0	0	0	0	0
Variaciones de la Hacienda Pública/ Patrimonio Generado Neto de 2018	0	-1,354,064	-1,445,192	0	-2,799,256
Resultados del Ejercicio (Ahorro/Desahorro)	0	0	-2,999,364	0	-2,999,364
Resultados de Ejercicios Anteriores	0	-1,354,064	1,354,063	0	-1
Revalúos	0	0	0	0	0
Reservas	0	0	0	0	0
Rectificaciones de Resultados de Ejercicios Anteriores	0	0	200,109	0	200,109
Cambios en el Exceso o Insuficiencia en la Actualización de la Hacienda Pública / Patrimonio Neto de 2018	0	0	0	0	0
Resultados por Posición Monetaria	0	0	0	0	0
Resultados por Tenencia de Activos no Monetarios	0	0	0	0	0
Hacienda Pública / Patrimonio Neto Final de 2018	260,784,095	-93,239,081	-2,799,255	0	164,745,759

Bajo protesta de decir verdad declaramos que los Estados Financieros y sus Notas son razonablemente correctos y responsabilidad del emisor.


MTRA. EUDISA OCAMERO GONZALEZ
 DIRECTORA GENERAL


LIC. NORMA MERCEDES TOSCA ALFARO
 TITULAR DE LA UNIDAD ADMINISTRATIVA

MUSEO INTERACTIVO PAPAGAYO

Cuenta Pública 2018					
Estado de Flujos de Efectivo					
Del 1 de enero al 31 de diciembre de 2018					
Concepto	2018	2017	Concepto	2018	2017
Flujos de Efectivo de las Actividades de Operación			Flujos de Efectivo de las Actividades de Inversión		
Origen	17,158,687	20,114,835	Origen	3,260,874	4,104,093
Impuestos	0	0	Bienes Inmuebles, Infraestructura y Construcciones en Proceso	0	0
Cuotas y Aportaciones de Seguridad Social	0	0	Bienes Muebles	0	1,081,268
Contribuciones de mejoras	0	0	Otros Orígenes de Inversión	3,260,874	3,022,825
Derechos	0	0	Aplicación	94,270	2,766,574
Productos de Tipo Corriente	0	0	Bienes Inmuebles, Infraestructura y Construcciones en Proceso	0	0
Aprovechamientos de Tipo Corriente	0	20,114,501	Bienes Muebles	94,270	0
Ingresos por Venta de Bienes y Servicios	0	0	Otras Aplicaciones de Inversión	0	2,766,574
Ingresos no Comprendidos en las Fracciones de la Ley de Ingresos Causados en Ejercicios Fiscales Anteriores Pendientes de Liquidación o Pago	0	0	Flujos Netos de Efectivo de las Actividades de Inversión	3,166,604	1,337,519
Participaciones y Aportaciones	17,149,221	0	Flujos de Efectivo de las Actividades de Financiamiento		
Transferencias, Asignaciones y Subsidios y Otras ayudas	0	0	Origen	560,365	242,058
Otros Orígenes de Operación	1,466	34	Endeudamiento Neto	0	0
Aplicación	20,150,051	21,468,598	Interno	0	0
Servicios Personales	12,573,753	10,802,950	Externo	0	0
Materiales y Suministros	785,395	609,700	Otros Orígenes de Financiamiento	560,365	242,058
Servicios Generales	2,922,626	2,284,186	Aplicación	630,914	211,225
Transferencias Internas y Asignaciones al Sector Público	843,843	3,852,907	Servicios de la Deuda	0	0
Transferencias al resto del Sector Público	0	0	Interno	0	0
Subsidios y Subvenciones	0	0	Externo	0	0
Ayudas Sociales	0	0	Otras Aplicaciones de Financiamiento	630,914	211,225
Pensiones y Jubilaciones	0	0	Flujos Netos de Efectivo por Actividades de Financiamiento	-78,549	30,833
Transferencias a Fideicomisos, Mandatos y Contratos Análogos	0	0	Incremento/Disminución Neta en el Efectivo y Equivalentes al Efectivo	96,691	14,289
Transferencias a la Seguridad Social	0	0	Efectivo y Equivalentes al Efectivo al inicio del Ejercicio	103,433	89,344
Donativos	0	0	Efectivo y Equivalentes al Efectivo al final del Ejercicio	200,324	103,433
Transferencias al Exterior	0	0			
Participaciones	0	0			
Aportaciones	0	0			
Convenios	0	0			
Otras Aplicaciones de Operación	3,004,434	3,918,855			
Flujos Netos de Efectivo de las Actividades de Operación	-2,999,364	-1,354,063			

Bajo protesta de decir verdad declaramos que los Estados Financieros y sus Notas son razonablemente correctos y responsabilidad del emisor.


MTRA. ELOÍSA OCAMPO GONZÁLEZ
DIRECTORA GENERAL


LIC. NORMA MERCEDES TOSCA ALFARO
TITULAR DE LA UNIDAD ADMINISTRATIVA


MUSEO INTERACTIVO PAPAGAYO

CUENTA PÚBLICA
2018



Cuenta Pública 2018					
Estado Analítico del Activo					
Del 1 de enero al 31 de diciembre de 2018					
Concepto	Saldo Inicial 1	Cargos del Periodo 2	Abonos del Periodo 3	Saldo Final 4=1+2-3	Variación del Periodo 4-1
ACTIVO	168,146,731	24,848,426	28,208,799	164,786,358	-3,360,373
Activo Circulante	865,314	24,732,927	25,233,932	364,309	-501,005
Efectivo y Equivalentes	103,633	3,273,277	3,176,586	200,324	96,691
Derechos a Recibir Efectivo o Equivalentes	574,307	20,683,066	21,243,432	13,941	-560,366
Derechos a Recibir Bienes o Servicios	0	73,290	73,290	0	0
Inventarios	0	0	0	0	0
Almacenes	187,374	703,294	740,624	150,044	-37,330
Estimación por Pérdida o Deterioro de Activos Circulantes	0	0	0	0	0
Otros Activos Circulantes	0	0	0	0	0
Activo No Circulante	167,281,417	115,499	2,974,867	164,422,049	-2,859,368
Inversiones Financieras a Largo Plazo	0	0	0	0	0
Derechos a Recibir Efectivo o Equivalentes a Largo Plazo	0	0	0	0	0
Bienes Inmuebles, Infraestructura y Construcciones en Proceso	180,837,234	0	0	180,837,234	0
Bienes Muebles	79,666,316	115,499	21,229	79,760,586	94,270
Activos Intangibles	45,542	0	0	45,542	0
Depreciación, Deterioro y Amortización Acumulada de Bienes	-93,432,881	0	2,953,638	-96,386,519	-2,953,638
Activos Diferidos	165,206	0	0	165,206	0
Estimación por Pérdida o Deterioro de Activos no Circulantes	0	0	0	0	0
Otros Activos no Circulantes	0	0	0	0	0

Bajo protesta de decir verdad declaramos que los Estados Financieros y sus Notas son razonablemente correctos y responsabilidad del emisor.



MTRA. ELOISA OCAMPO GONZÁLEZ
DIRECTORA GENERAL



LIC. NORMA MERCEDES TOSCA ALFARO
TITULAR DE LA UNIDAD ADMINISTRATIVA

CONTABLE

Cuenta Pública 2018				
Estado Analítico de la Deuda Pública y Otros Pasivos				
Del 1 de enero al 31 de diciembre de 2018				
Denominación de las Deudas	Moneda de Contratación	Institución o País Acreedor	Saldo Inicial del Periodo	Saldo Final del Periodo
DEUDA PÚBLICA				
Corto Plazo				
Deuda Interna			0	0
Instituciones de Crédito			0	0
Títulos y Valores			0	0
Arrendamientos Financieros			0	0
Deuda Externa			0	0
Organismos Financieros Internacionales			0	0
Deuda Bilateral			0	0
Títulos y Valores			0	0
Arrendamientos Financieros			0	0
Subtotal a Corto Plazo			0	0
Largo Plazo				
Deuda Interna			0	0
Instituciones de Crédito			0	0
Títulos y Valores			0	0
Arrendamientos Financieros			0	0
Deuda Externa			0	0
Organismos Financieros Internacionales			0	0
Deuda Bilateral			0	0
Títulos y Valores			0	0
Arrendamientos Financieros			0	0
Subtotal a Largo Plazo			0	0
Otros Pasivos			671,513	40,599
Total Deuda y Otros Pasivos			671,513	40,599

Bajo protesta de decir verdad declaramos que los Estados Financieros y sus Notas son razonablemente correctos y responsabilidad del emisor.



MTRA. ELOISA OCAMPO GONZÁLEZ
DIRECTORA GENERAL



LIC. NORMA MERCEDES TOSCA ALFARO
TITULAR DE LA UNIDAD ADMINISTRATIVA

MUSEO INTERACTIVO PAPAGAYO

Cuenta Pública 2018					
Estado de Cambios en la Situación Financiera					
Del 1 de enero al 31 de diciembre de 2018					
	Origen	Aplicación		Origen	Aplicación
ACTIVO	3,551,334	190,961	PASIVO	0	630,914
Activo Circulante	597,696	96,691	Pasivo Circulante	0	630,914
Efectivo y Equivalentes	0	96,691	Cuentas por Pagar a Corto Plazo	0	630,914
Derechos a Recibir Efectivo o Equivalentes	560,366	0	Documentos por Pagar a Corto Plazo	0	0
Derechos a Recibir Bienes o Servicios	0	0	Porción a Corto Plazo de la Deuda Pública a Largo Plazo	0	0
Inventarios	0	0	Títulos y Valores a Corto Plazo	0	0
Almacenes	37,330	0	Pasivos Diferidos a Corto Plazo	0	0
Estimación por Pérdida o Deterioro de Activos Circulantes	0	0	Fondos y Bienes de Terceros en Garantía y/o Administración a Corto Plazo	0	0
Otros Activos Circulantes	0	0	Provisiones a Corto Plazo	0	0
Activo No Circulante	2,953,638	94,270	Otros Pasivos a Corto Plazo	0	0
Inversiones Financieras a Largo Plazo	0	0	Pasivo No Circulante	0	0
Derechos a Recibir Efectivo o Equivalentes a Largo Plazo	0	0	Cuentas por Pagar a Largo Plazo	0	0
Bienes Inmuebles, Infraestructura y Construcciones en Proceso	0	0	Documentos por Pagar a Largo Plazo	0	0
Bienes Muebles	0	94,270	Deuda Pública a Largo Plazo	0	0
Activos Intangibles	0	0	Pasivos Diferidos a Largo Plazo	0	0
Depreciación, Deterioro y Amortización Acumulada de Bienes	2,953,638	0	Fondos y Bienes de Terceros en Garantía y/o en Administración a Largo Plazo	0	0
Activos Diferidos	0	0	Provisiones a Largo Plazo	0	0
Estimación por Pérdida o Deterioro de Activos no Circulantes	0	0	HACIENDA PÚBLICA/PATRIMONIO	269,906	2,999,365
Otros activos no Circulantes	0	0	Hacienda Pública/Patrimonio Contribuido	69,797	0
			Aportaciones	69,797	0
			Donaciones de Capital	0	0
			Actualización de la Hacienda Pública / Patrimonio	0	0
			Hacienda Pública / Patrimonio Generado	200,109	2,999,365
			Resultados del Ejercicio (Ahorro / Desahorro)	0	1,645,301
			Resultados de Ejercicios Anteriores	0	1,354,064
			Revalúos	0	0
			Reservas	0	0
			Rectificaciones de Resultados de Ejercicios Anteriores	200,109	0
			Exceso o Insuficiencia en la Actualización de la Hacienda Pública/Patrimonio	0	0
			Resultado por Posición Monetaria	0	0
			Resultado Por Tenencia de Activos no Monetarios	0	0

Bajo protesta de decir verdad declaramos que los Estados Financieros y sus Notas son razonablemente correctos y responsabilidad del emisor.


MTRA. ELOÍSA OCAMPO GONZÁLEZ
DIRECTORA GENERAL



LIC. NORMA MERCEDES TOSCA ALFARO
TITULAR DE LA UNIDAD ADMINISTRATIVA

MUSEO INTERACTIVO PAPAGAYO


Informe de Pasivos Contingentes

CON BASE EN LO DISPUESTO EN EL TÍTULO CUARTO, CAPÍTULO I, ARTÍCULO 46 FRACCIÓN I INCISO D), DE LA LEY GENERAL DE CONTABILIDAD GUBERNAMENTAL Y EN CUMPLIMIENTO AL CAPÍTULO VII APARTADO II INCISO G), DEL MANUAL DE CONTABILIDAD GUBERNAMENTAL EMITIDO POR EL CONSEJO NACIONAL DE ARMONIZACIÓN CONTABLE, SE INFORMA QUE EL MUSEO INTERACTIVO PAPAGAYO CUENTA CON UN LAUDO EN PROCEDIMIENTO DE AMPARO POR LA CANTIDAD DE \$2,433,031 (DOS MILLONES CUATROCIENTOS TREINTA Y TRES MIL TREINTA PESOS 00/100 MN) CON CORTE AL 31 DE DICIEMBRE DE 2018.

Bajo protesta de decir verdad declaramos que los Estados Financieros y sus Notas son razonablemente correctos y son responsabilidad del emisor.



MTRA. ELOISA OCAMPO GONZÁLEZ
DIRECTORA GENERAL



LIC. NORMA MERCEDES TOSCA ALFARO
TITULAR DE LA UNIDAD ADMINISTRATIVA

CONTABLE

NOTAS A LOS ESTADOS FINANCIEROS

a) Notas de Desglose

I) Notas al Estado de Situación Financiera

Activo

Efectivo y Equivalentes

Efectivo y/o equivalentes \$ 200,324

El Estado de Situación Financiera se elaboró en base a los lineamientos de la Nueva Ley General de Contabilidad Gubernamental, dando cumplimiento a los artículos 46 y 49 de esta ley, y con base en los nuevos formatos emitidos por el Consejo Nacional de Armonización Contable (CONAC), es importante mencionar que en este ejercicio se integran saldos del ejercicio 2017 de la contabilidad de recursos propios debido a la observación NO. 002 de la auditoría SAGP/AEX/021/17.

Efectivo: \$ 0.00

Este concepto está integrado por el saldo de la cuenta del fondo revolviente la cual se le asigna a la titular de la unidad administrativa de este organismo descentralizado para gastos menores, y para el fondo de taquilla del Museo Interactivo Papagayo. Para el cierre de este ejercicio, queda en cero estas cuentas, ya que se comprueban en su totalidad, o en algunos casos se reintegran por no ejercerse en su totalidad.

1.- Banco- \$ 200,324

Esta cuenta está integrada por el saldo de la cuenta de bancos 0175402417, denominada cuenta recaudadora de los ingresos percibidos por el Museo Interactivo Papagayo, así mismo por el saldo de la cuenta de bancos de recursos estatal 0175403170 por concepto los depósitos de ordenes de pago realizados por la SPF, la cuenta 014224574 es utilizada para recibir las transferencias que la SPF realiza a favor del Museo interactivo papagayo como reembolso de los recursos propios transferidos a la SPF mediante ordenes de pago del proyecto MP005.-Gastos de Operación de Recursos Propios.

Cuenta	Nombre	Tipo	Subtotal	Total
Bancos				\$ 200,324

CONTABLE



Bancomer	3170	Cheques	\$ 1,700	
Bancomer	2417	Cheques	\$ 29,112	
Bancomer	4574	Cheques	\$ 169,512	

Derechos a recibir Efectivo y Equivalentes Y Bienes o Servicios a Recibir

2.- Derechos a Recibir Efectivo o Equivalentes \$ 13,941

Este saldo representa los depositos de pagos pendientes por la Secretaría de Planeación y Finanzas del ejercicio 2018, que son pagos pendientes de documentos por parte de la SPF, comisiones bancarias que genera la cta 0145402417 de Recursos Propios a cargo del Museo Interactivo Papagayo, comisiones financieras que estan pendientes por reintegrar, asi como, aprovechamientos, que es por concepto de otros ingresos a causa de donativos.

Cuenta	Nombre	Subtotal	Total
1-1-2- - - - -	Derecho a Recibir Efectivos o Equivalentes	\$ 13,941	\$ 13,941
1-1-2-3-0001- - -	Ordenes de Pago Pendientes de Pagar 2018	-	
1-1-2-3-0002- - -	Cta. 2417 Com. Bancarias	\$ 1,696	
1-1-2-3-000A- - -	Derechos	\$ 12,245	

3.- Derecho a Recibir Bienes o Sevicios

Al periodo que se informa este concepto no representa saldo.

Bienes Disponibles para su Transformación o Consumo (Inventarios)

Almacén: \$ 150,044

Esta cuenta forma parte del Activo Circulante y su saldo representa el valor de la existencia de materiales y suministros de consumo de este organismo descentralizado, enfocandose al capitulo 2000, el control de almacen se encuentra valuada por el metodo PEPS primeras entradas primeras salidas, este método nos permite saber la existencia real valorizada de los artículos. Los saldos de

existencia estan representadas por proyectos y por partidas como se desglosa a continuacion, el almacen estan representadas por ejercicios, esto es para poder llevar la conciliacion del gasto de presupuesto con la Secretaria de Finanzas. Ya que los saldo que representan almacen se van al gasto en base a las salidas, mientras que la SPF representa su gasto en base a las compras es decir a las entradas, es por ello la importancia de clasificarlo por ejercicios, para llevar un mejor control. Las salidas de almacén de otros ejercicios presupuestales se registran con cargo al gasto financiero, generando diferencia entre el Estado de Actividades y Estado Analitico del Ejercicio del presupuesto de Egresos. Asi como ya hemos mencionado anteriormente, se han integrado saldos del ejercicio pasado del MP005 de recursos propios, y por ellos igual habra diferencia entre lo presupuestal con lo contable.

1-1-5-- - - -	Almacén	\$ 150,044
1-1-5-1- - - -	Almacén de Mte. y Suministro de Consumo	\$ 150,044
1-1-5-1-0001- -	Almacén General 2018	\$ 367
1-1-5-1-0001-MP004- -	Gastos de Operación del Museo Interactivo Papagayo	\$ 367
1-1-5-1-0001-MP004-21101	Materiales y Útiles de oficina	\$ 319
1-1-5-1-0001-MP004-21601	Material de Limpieza	\$ 48
1-1-5-1-0002- - -	Almacén General 2016	\$ 103,940
1-1-5-1-0002-MP004- - -	Gastos de Operación del Museo Interactivo Papagayo	\$ 38,605
1-1-5-1-0002-MP004-21101	Materiales y Útiles de oficina	\$ 3,695
1-1-5-1-0002-MP004-24101	Mat. y Útiles consumibles. p/proc. en Equi. y Bienes inf.	\$ 4,441
1-1-5-1-0002-MP004-21601	Material de Limpieza	\$ 825
1-1-5-1-0002-MP004-24601	Material Eléctrico y Electrónico	\$ 28,613
1-1-5-1-0002-MP004-24701	Articulos Metálicos para Construcción	\$ 567
1-1-5-1-0002-MP004-24901	Otros Materiales y Art. de Construcción y Reparación	\$ 332
1-1-5-1-0002-MP004-29101	Herramientas Menores	\$ 132
1-1-5-1-0002-MP005	Gastos de Operación del Museo De Recursos Propios	\$65,335

MUSEO INTERACTIVO PAPAGAYO

1-1-5-1-0002-MP005-21101	Materiales y Útiles de oficina	\$ 11,584
1-1-5-1-0002-MP005-21401	Mat. y Útiles consumibles. p/proc. en Equi. y Bienes inf.	\$ 254
1-1-5-1-0002-MP005-21701	Mat. y Suministros para Planteles Educativos	\$ 13,128
1-1-5-1-0002-MP005-24101	Productos Minerales no Metálicos	\$ 921
1-1-5-1-0002-MP005-24601	Material Eléctrico y Electrónico	\$ 36,587
1-1-5-1-0002-MP005-24701	Artículos Metálicos para Construcción	\$ 329
1-1-5-1-0002-MP005-24901	Otros Materiales y Art. de Construcción y Reparación	\$ 42
1-1-5-1-0002-MP005-28302	Accesorios de Protección P/Seguridad Pública y Nacional	\$ 1,096
1-1-5-1-0002-MP005-29101	Herramientas Menores	\$ 460
1-1-5-1-0002-MP005-29201	Refacciones y Accesorios Menores de Edificios	\$ 683
1-1-5-1-0002-MP005-29801	Refacc. y Acc. Menores de Maquinaria y Otros Equipo	\$ 251
1-1-5-1-0003- - - -	Amacén General 2018	\$ 45,737
1-1-5-1-0003- MP004- -	Gastos de Operación del Museo Interactivo Papagayo	\$ 417
1-1-5-1-0003- MP004-21101	Materiales y Útiles de oficina	\$ 417
1-1-5-1-0003- MP005- -	Gastos de Operación del Museo Interactivo Papagayo	\$ 45,320
1-1-5-1-0003- MP005-21101	Materiales y Útiles de oficina	\$ 16,357
1-1-5-1-0003- MP005-21401	Mat. y Útiles consumibles. p/proc. en Equi. y Bienes inf.	\$ 3,409
1-1-5-1-0003- MP005-21601	Meterial de Limpieza	\$ 12,224
1-1-5-1-0003- MP005-22104	Productos Alimenticios P/Personal Deri. de Act.	\$ 1,850
1-1-5-1-0003- MP005-24601	Material Eléctrico y Electrónico	\$ 5,473
1-1-5-1-0003- MP005-24701	Artículos Metálicos para Construcción	\$ 372

CONTABLE

Handwritten signature and number 13

MUSEO INTERACTIVO PAPAGAYO

1-1-5-1-0003- MP005-24901	Otros Materiales y Art. de Construcción y Reparación	\$ 4,940
1-1-5-1-0003- MP005-26105	Combustible, Lub y Aditivos para Maquinaria, Equi.	\$ 72
1-1-5-1-0003- MP005-29101	Herramientas Menores para Actividades Product.	\$ 292
1-1-5-1-0003- MP005-33603	Impresión de Doc. Oficiales P/Prestación de Serv.	331

Inversiones Financieras

Al 31 de diciembre de 2018 el Museo Interactivo Papagayo, no tiene Inversiones Financieras.

Bienes Muebles, Inmuebles e Intangibles

Bienes Muebles e Intangibles \$ 164,422,049

El importe total del activo está representado por el patrimonio con el que cuenta el Museo Interactivo Papagayo, la cual se encuentra integrada como se presenta en el cuadro siguiente, haciendo énfasis en la cuenta de bienes muebles e intangibles, al cual al término del ejercicio 2016 se realizó la depreciación de bienes muebles, considerando un valor de rescate del 30% aplicado sobre el valor en libros y considerando el porcentaje de depreciaciones establecidos en el CONAC, la depreciación se realizó en base a la recomendación de la Secretaría de Planeación y Finanzas como lo marca la LGCG Tip Tercero Cap II Art 30 y Acuerdos del CONAC: Principales reglas de registro y valuación del patrimonio (Elementos Generales) DOF 27 Dic 2010; Reglas específicas de registro y valoración del patrimonio, DOF 13 Dic 2011 y parámetros de estimación de vida útil, DOF 13 Ago 2012), quedando de la siguiente manera, depreciación de Bienes Muebles -55,765,244, depreciación de Bienes Inmuebles \$ -40,589,396 y Amortización de Bienes Intangibles \$ 31,880, como se representa en el cuadro siguiente.

Cuenta	Nombre	Valor de Adquisición	Depreciación Acomulada	Valor en Libros	Estatus
1-2-----	Activo no Circulante	\$ 260,808,569	\$ 96,386,520	\$ 164,422,049	En Uso

CONTABLE

MUSEO INTERACTIVO PAPAGAYO

1-2-3--	Bienes Inmuebles, Infraestructura y Construcción	\$ 180,837,234	\$ 40,589,396	\$ 140,247,837	En Uso
1-2-3-1	Terrenos	\$ 56,583,980		\$ 56,583,980	En Uso
1-2-3-2	Edificios	\$ 124,253,254	\$ 40,589,396	\$ 83,663,857	En Uso
1-2-4	Bienes Muebles	\$ 79,860,587	\$ 55,765,244	\$ 23,995,343	En Uso
1-2-4-1	Mob. y Eq. de Administracion	\$ 4,359,485	\$ 3,019,914	\$ 1,339,571	En Uso
1-2-4-2	Mob. y Equipo Educacional y Recreativo	\$ 74,187,279	\$ 51,922,564	22,264,715	En Uso
1-2-4-3	Eq. e Instrumental Medico y de Laboratorio	\$ 63,084	\$ 44,159	\$ 18,925	En Uso
1-2-4-4	Equipo de Transporte	\$ 401,111	\$ 273,746	\$ 127,364	En Uso
1-2-4-6	Maquinaria, Otros Equipos y Herramientas	\$ 749,628	\$ 504,860	\$ 244,767	En Uso
1-2-5	Activos Intangibles	\$ 45,242	\$ 31,880	\$ 13,663	En Uso
1-2-5-1	Software	\$ 39,574	\$ 21,701	\$ 11,872	En Uso
1-2-5-4	Licencias Informaticas e Intelectuales	\$ 5,969	\$ 4,178	\$ 1,791	En Uso
1-2-7	Activos Diferidos	\$ 165,206		\$ 165,206	En Uso
1-2-7-1	Otros Activos Diferidos	\$ 165,206		\$ 165,206	En Uso

Estimaciones y Deterioros

Al 31 de diciembre de 2018, el Museo Interactivo Papagayo, no tiene Estimaciones y Deterioros

Otros Activos

Al 31 de diciembre de 2018, el Museo Interactivo Papagayo no tiene Otros Activos

Pasivo

Pasivo \$ 40,599

El saldo representa los pagos por liquidar por parte del Museo Interactivo Papagayo, en retenciones, se tiene el pago pendiente del impuesto sobre nomina, referente a la nomina de recursos propios de honorarios asimilados a salarios y otras prestaciones correspondientes al mes de diciembre del ejercicio 2018, luego tenemos retenciones por pagar como la pensión alimenticia por la cantidad que se muestra en el cuadro, y por último tenemos en aprovechamientos un saldo de \$31, 666, derivado de ingresos propios por donativos, los cuales estan pendientes por ser reintegrado a la Secretaria de Planeación y Finanzas por medio de oficio, para ser reembolsados posteriormente como presupuesto del proyecto MP005-Gastos de Operación del Museo Interactivo Papagayo de Recursos Propios.

		Parciales	Subtotal	Total
2-1-1	Cuentas por Pagar a Corto Plazo			\$ 40,599
2-1-1-7-0001	Retenciones de Impuestos por Pagar a Corto Plazo		\$ 7,233	
2-1-1-2-0001-00011	ISN Otras Prestaciones	\$ 3,200		
2-1-1-2-0001-00012	ISN Asimilados a Salarios	\$ 4,033		
2-1-1-70002	Retenciones por Pagar a Corto Plazo		1,700	
2-1-1-7-0002-00010	Pension Alimenticia	1,700		
2-1-1-9-000A	Aprovechamientos		31,666	

II) Notas al Estado de Actividades**Ingresos de Gestión**

Ingresos de gestión: Dentro del estado de actividades podemos ver un ingreso acumulado de \$17,149,221 la cual esta integrada por ingresos de procedencia de participaciones, recursos fiscales y recursos federales, a consecuencia de la recaudación depositadas por concepto de ordenes de pagos, para que así mismo el Museo pueda tener la solventación para liquidar gastos como servicios personales, gastos de materiales y suministros y servicios generales, así mismo en otros ingresos y beneficios tenemos un importe de \$ 1,466 al mes que se informa, las cuales se refieren a los intereses ganados de las cuentas productivas como los es la cta 3170 de BBVA Bancomer, 2417 y 4574 del mismo banco.

Gastos y Otras Pérdidas

Gastos y otras pérdidas: Los gastos del Museo Interactivo Papagayo están clasificados por servicios personales, que presupuestalmente son del capítulo 1000, éstas se refieren a sueldos del personal (nómina), contablemente servicios personales por \$ 12,573,753, gastos de materiales y suministros capítulo 2000, con un total de \$ 785,395, presupuestalmente se refiere los gastos que se hacen por medio de compras para adquisición de materiales, contablemente lo registramos como entradas a almacén, y se refleja en el gasto cuando se le da salida, servicios generales, en este capítulo 3000 con un total de \$ 2,922,626, los cuales se integran por los servicios básicos como energía eléctrica, agua potable, teléfonos etc. y servicios generales, así mismo contamos con transferencias clasificado en el capítulo 4000, referente a becas de primos, así como de ingresos de facturas emitidas por el Museo Interactivo Papagayo, en un total de \$ 863,843, tenemos en otros gastos y pérdidas \$ 50,795, estas son gastos del capítulo 2000 del ejercicio pasado. Recalamos que este ejercicio habrá diferencia de todos los capítulos en el gasto, debido a que se integran gastos del MP005 de recursos propios las cuales no se manejan de manera presupuestal, por que estos gastos es en base a la recaudación de ingresos y no en base a un presupuesto y actualización en depreciación de bienes muebles e inmuebles por \$2,953,639, la diferencia sería el gasto con lo presupuestal, ya que los gastos del MP005 no se manejan a través de un presupuesto.

III) Notas al Estado de Variación en la Hacienda Pública

Notas al estado de variación en la Hacienda Pública: La finalidad de este estado financiero es mostrar las variaciones de los elementos que componen la Hacienda Pública del Museo Interactivo Papagayo entre el inicio y final del periodo, las cuales son importantes para tomar decisiones correctas y aprovechar oportunidades y fortalezas detectadas en el comportamiento de la Hacienda

Pública. Como se puede ver en el formato al periodo que se informa del ejercicio 2018 hubo modificación al patrimonio contribuido, ya que el saldo al final del ejercicio 2018 era de \$ 260,714,298, y con la modificación de \$ 69,797, el saldo actual es de \$ 260,784,095, tenemos en rectificaciones de resultados la cantidad de \$ 23,191,808 dando un resultado de utilidad o pérdida la cantidad de \$ 2,999,364.

IV) Notas al Estado de Flujos de Efectivo

Efectivo y Equivalentes

Efectivo y Equivalentes: El Saldo de efectivo y equivalentes esta representado por el saldo de bancos que tiene a su cargo el Museo Papagayo, banco cta 3170 de recurso estatal, por concepto de pagos pendientes referente a la pensión alimenticia, por un importe de 1699.92, del mes de diciembre, banco cta 2417, este saldo esta representado por los ingresos propios recaudados, y que estan pendientes de ser reintegrados a la Secretaria de Finanzas, y por ultimo banco cta 4574, que es donde se capta el reembolso de los ingresos propios recaudados a la secretaria de Finanzas, pero ya como presupuesto del proyecto MP005. Gastos de Operacion del Museo Interactivo Papagayo de Recursos Propios, llegando a un total de saldos por la cantidad de 200,324 al mes de diciembre del ejercicio 2018.

Descripción	2018	2017
Efectivo en Banco y Tesorería	200,324	103,633
TOTAL DE EFECTIVO Y EQUIVALENTES	200,324	103,633

Descripción	2018	2017
Ahorro / Desahorro Antes de Rubros Extraordinarios	5,070	2,564,792
Otros Gastos y Perdidas Extraordinarias	3,004,434	1,156,722
Resultados del Ejercicio (Ahorro/Desahorro)	-2,999,364	1,408,070

V) Conciliación entre los Ingresos Presupuestarios y Contables, así como entre los Egresos Presupuestarios y los Gastos Contables

Al 31 de diciembre de 2018 el Museo Interactivo Papagayo, en su Conciliación entre los Ingresos Presupuestarios y Contables, tiene una diferencia, los Ingresos Presupuestales son por \$ 17,149,221 y

los Ingresos Contables por \$ 17,150,687, existiendo la diferencia de \$1,466, los cuales corresponden a los Intereses Financieros generados por las cuentas bancarias. En la Conciliación entre los Egresos Presupuestarios y Contables, el Total de Egresos Presupuestarios es por \$17,149,221 y el Egreso Contable es por \$ 20,150,051, existiendo diferencias por \$ 3,064, corresponden a compras que se afectaron en capítulo 2000 y 3000, los cuales al periodo que se informa permanecen en el almacén, \$ 2,953,639, corresponden a la depreciación que solo se afecta contablemente y no es afectada presupuestalmente y \$ 50,795, otros gasto, los cuales corresponden a salidas del almacén de otros ejercicios fiscales, estas salidas no se afectan presupuestalmente.

Museo Interactivo Papagayo Conciliación entre los Ingresos Presupuestarios y Contables Correspondiente del 01 de enero al 31 de diciembre de 2018 (Cifras en pesos)		
1. Ingresos Presupuestarios		17,149,221
2. Más Ingresos contables no presupuestarios		1,466
Incremento por variación de inventarios	0	
Disminución del exceso de estimaciones por pérdida o deterioro u obsolescencia	0	
Disminución del exceso de provisiones	0	
Otros ingresos y beneficios varios	1,466	
Otros ingresos contables no presupuestarios	0	
3. Menos ingresos presupuestarios no contables		0
Productos de capital	0	
Aprovechamientos de capital	0	
Ingresos derivados de financiamientos	0	
Otros ingresos presupuestarios no contables	0	
4. Ingresos Contables (4 = 1 + 2 - 3)		17,150,687

Museo Interactivo Papagayo Conciliación entre los Egresos Presupuestarios y los Gastos Contables Correspondiente del 01 de enero al 31 de diciembre de 2018 (Cifras en pesos)		
1. Total de egresos (presupuestarios)		17,149,221

CONTABLE



MUSEO INTERACTIVO PAPAGAYO

2. Menos egresos presupuestarios no contables		3,604
Mobiliario y equipo de administración	0	
Mobiliario y equipo educacional y recreativo	0	
Equipo instrumental médico y de laboratorio	0	
Vehículos y equipos de transporte	0	
Equipo de defensa y seguridad	0	
Maquinaria, otros equipos y herramientas	0	
Activos biológicos	0	
Bienes inmuebles	0	
Activos intangibles	0	
Obra pública en bienes propios	0	
Acciones y participaciones de capital	0	
Compra de títulos y valores	0	
Inversiones en fideicomisos, mandatos y otros análogos	0	
Provisiones para contingencias y otras erogaciones especiales	0	
Amortización de la deuda pública	0	
Adeudos de ejercicios fiscales anteriores (ADEFAS)	0	
Otros Egresos Presupuestales No Contables	3,604	
3. Más Gastos Contables No presupuestales		3,004,434
Estimaciones, depreciaciones, deterioros, obsolescencia y amortizaciones	2,953,639	
Provisiones	0	
Disminución de inventarios	0	
Aumento por insuficiencia de estimaciones por pérdida o deterioro u obsolescencia	0	
Aumento por insuficiencia de provisiones	0	
Otros Gastos	50,795	

CONTABLE

[Handwritten signature]
20

Otros Gastos Contables No Presupuestales	0	
4. Total de Gasto Contable (4 = 1 - 2 + 3)		20,150,051

b) Notas de Memoria (Cuentas de Orden)

Las cuentas de orden son de caracter informativo que no afectan el balance general de esta entidad, sin embargo es necesario para el control del presupuesto y poder tomar decisiones, pues en base al presupuesto se ejercen los gastos.

Cuentas de Orden Contables y Presupuestarias

Nota: Al inicio del ejercicio presupuestal 2018 se le autorizo al Museo Interactivo Papagayo un Presupuesto general de Egresos inicial segun oficio de autorizacion SPF/004/2018 de \$15,756,847 en el proyecto MP004 y \$ 3,354,532 para el proyecto MP005, es importante mencionar que en este ultimo la cifra, no es en si un presupuesto real disponible autorizado, si no mas bien lo que pretende recaudar el Museo Interactivo Papagayo o bien una proyeccion de ingresos durante el ejercicio 2018, los cuales son importantes para ejercer los gastos de Recurso Propios. Es importante mencionar que se sumo el proyecto MP008.- Gastos administrativos del Museo Interactivo Papagayo. Tenemos un total de modificado -\$ 1,962,158, resultado de reducciones y barridos al cuarto trimestre del ejercicio 2018, de recursos no ejercidos en su totalidad, un ejercido de \$ 17,149,221 y un pagado de \$ 17,149,221.

Las cuentas mencionadas se encuentran de la siguiente manera:

Cuentas	Nombre	Saldo
8-1-1-0-00-0000	Ley de ingresos Estimada	\$ 19,111,379
8-1-3-0-00-0000	Modificaciones a la Ley de Ingresos	\$ 1,962,158
8-1-4-0-00-0000	Ley de Ingresos Devengada	\$ 17,149,221
8-1-5-0-00-0000	Ley de Ingresos Recaudada	\$ 17,149,221
8-2-1-0-00-0000	Presupuesto de egresos Aprobado	\$ 17,149,221
8-2-2-0-00-0000	Presupuesto de egresos por Ejercer	\$ -
8-2-3-0-00-0000	Modificaciones al Presupuesto de Egresos	\$ 1,962,158

CONTABLE

8-2-5-0-00-0000	Presupuesto de Egresos Devengado		\$ 17,149,221
8-2-6-0-00-0000	Presupuesto de Egresos Ejercido		\$ 17,149,221
8-2-7-0-00-0000	Presupuesto de Egresos Pagados		\$ 17,149,221

c) Notas de Gestión Administrativa

1. Introducción

Los estados financieros del Museo Interactivo Papagayo proveen de información financiera que está integrada por información cuantitativa expresada en unidades monetarias e información descriptiva, la cual muestra la posición y desempeño financiero de la dependencia, la cual nos sirve para la toma de decisiones, así mismo nos refleja el desenvolvimiento de la dependencia y elementos de juicio para estimar el comportamiento de los flujos de efectivo, además de exponer políticas que podrían afectar la toma de decisiones de futuros periodos.

2. Panorama Económico y Financiero

El Museo Interactivo Papagayo es un organismo descentralizado sin fines lucrativos su principal actividad es mostrarle a los visitantes el aprendizaje interactuando con juegos y diversos talleres que el museo imparte, y al mismo tiempo proporcionar la convivencia familiar, fomentar entre la niñez y la juventud la comprensión de la ciencia y la tecnología.

3. Autorización e Historia

El Museo Interactivo Papagayo es un Organismo Público Descentralizado del Gobierno del Estado de Tabasco, con personalidad jurídica y patrimonio propio, autonomía técnica y de gestión, creado mediante Acuerdo publicado en el Suplemento 6472 D del Periódico Oficial del Estado de fecha 15 de septiembre del 2004, adscrito sectorialmente a la Secretaría de Cultura, Recreación y Deporte (SECURED), y reformado mediante Acuerdo del Titular del Poder Ejecutivo de fecha 23 de Junio del 2008, publicado en el suplemento B al Periódico Oficial del Estado de Tabasco número 6872, de fecha 16 de Julio de 2008; dentro del considerando segundo de esta reforma, se estipula que mediante Decreto 220, publicado en el Suplemento " B del Periódico Oficial del Estado número 6707, de fecha 16 de diciembre del año 2006, la Quincuagésima Octava Legislatura del H. Congreso del Estado, aprobó las reformas, adiciones y derogaciones a la Ley Orgánica del Poder Ejecutivo del Estado de Tabasco, con la finalidad de modernizar y actualizar la administración pública estatal; el considerando tercero y cuarto del acuerdo publicado en el suplemento 6872 B del Periódico Oficial del Estado, de fecha 16 de julio de 2008, establece que la Secretaría de Educación coordinará sectorialmente las actividades de entre otras al Museo Interactivo Papagayo, por tal razón, se modificó el acuerdo de creación del Museo Interactivo Papagayo para establecer una nueva cabeza de sector y ajustarlo a las actualizaciones realizadas a la estructura de la Administración Pública del Estado de

Tabasco.

4. Organización y Objeto Social

1. OBJETO

2. En el artículo 4º, del Acuerdo de Creación del Museo Interactivo Papagayo Publicado en el Periódico Oficial de fecha 16 de septiembre de 2004, Suplemento 6472 D, se establece como objetos del Museo, lo siguiente: Administrar y operar los inmuebles destinados a las actividades propias del Museo que el Titular del Ejecutivo Estatal le asigne; Conservar a través del mantenimiento preventivo los bienes Inmuebles que se designen por el Ejecutivo Estatal y los bienes muebles que formen parte de su activo; Fomentar en los visitantes el deseo de aprender a través de la participación activa; ser un espacio para fortalecer la Educación y promover los conocimientos de la ciencia y la tecnología; favorecer la recreación y la integración familiar; presentar elementos que ofrezcan aprendizajes aplicables en la vida cotidiana; ofrecer un espacio atractivo de convivencia familiar que promueva la identidad cultural, artística y tecnológica, logrando convertir este espacio en un promotor para que visiten Tabasco; fomentar entre la niñez y la Juventud la comprensión de la ciencia y la tecnología para que conozcan y obtengan mayores posibilidades de participación en el desarrollo integral del Estado; desarrollar los conceptos básicos de interactividad, educación no formal y aprendizaje dentro de un espacio libre para acercar a los visitantes a la ciencia, la tecnología y a participar de los valores y riquezas culturales; y privilegiar, por medio de las medidas que se determinen, el acceso a los servicios que ofrece a la población infantil y con capacidades especiales.

3. Estructura:

4. Para el desarrollo adecuado de sus funciones la Coordinación se integra de la siguiente manera:

1. Dirección General

1.1.1 Unidad jurídica y de Acceso a la Información

1.2.1 Encargada de la Secretaría Particular

1.2 Dirección de Publicidad y Relaciones Comerciales

1.3 Dirección Museografía y Servicios Educativos

1.4 Dirección de Ingeniería y Mantenimiento

5. Ejercicio fiscal: 2018

6. Régimen jurídico: Persona Moral, Dependencia Descentralizada.

7. Consideraciones fiscales: Sujetos a la ley del Impuesto Sobre la Renta que Paga el Gobierno del Estado y el Museo Interactivo Papagayo

5. Bases de Preparación de los Estados Financieros

Los estados financieros se encuentran elaborados sobre la base de valor histórico original. Por esta razón los estados financieros se encuentran expresados a valor histórico. Las políticas de registros contables están basadas en la Ley General de Contabilidad Gubernamental, vigente. El Museo Interactivo Papagayo lleva a cabo sus registros aplicando los Postulados Básicos de Contabilidad Gubernamental de forma tal que la información que se proporciona es oportuna, confiable y comparable para la toma de decisiones, tomando en cuenta ahora las normas que establece la CONAC (Consejo de Armonización contable) en su última reforma establecida en el Diario Oficial el 06 de octubre de 2014, así mismo como las nuevas normas según el avance de la CONAC y Norma de Contabilidad Gubernamental del Poder Ejecutivo del Estado de Tabasco 2016.

Medición de los Elementos de los Estados Financieros.- Edición es el proceso de determinación de los importes monetarios por los que se reconocen y llevan contablemente los elementos de los estados financieros. Para su inclusión en el balance y el estado de resultados. Para efectuarla es necesaria la selección de una base o método particular de medición. El Museo Interactivo Papagayo, emplea la base de medición de costos históricos, el cual consiste en que los activos se registran por el importe de efectivo y otras partidas pagadas, o por el valor razonable de la contrapartida entregada a cambio en el momento de la adquisición. Los pasivos se registran por el valor del producto recibido a cambio de incurrir en la deuda, o en alguna circunstancia (por ejemplo en el caso de los impuestos), por las cantidades de efectivo y otras partidas equivalentes que se espera pagar para satisfacer la correspondiente deuda, en el curso normal de la operación.

6. Políticas de Contabilidad Significativas

En este organismo descentralizado se han adoptado algunas políticas contables de uso común en entidades similares, las cuales se indican en los incisos siguientes:

Bases de preparación de los estados financieros: Los estados financieros se preparan en base a los registros contables de acuerdo a la Ley de Contabilidad Gubernamental, estos están expresando en pesos ya que no se ocupa los efectos de inflación y términos extranjeros.

Depreciaciones: Las inversiones en bienes muebles se registran en línea recta con el 30% valor de rescate de adquisición.

Mobiliario y equipo: Las Inversiones de bienes muebles e inmuebles se registran a su valor de adquisición en base a la factura con iva incluido

El método que se usa para el inventario es el PEPS primeras entradas primeras salidas, ya que este método nos permite saber la existencia real valorizada de los artículos.

7. Posición en Moneda Extranjera y Protección por Riesgo Cambiario

El Museo Interactivo Papagayo no tiene transacciones y operaciones en monedas extranjeras y protección por riesgo de cambio.

8. Reporte Analítico del Activo

El registro de los Activos es en base a las Reglas específicas del Registro y Valoración del Patrimonio, emitidas por el Consejo Nacional de Armonización Contable (CONAC) publicadas en el Diario Oficial de la Federación el día 13 de diciembre de 2011, no se omite manifestar a diferencia de otros ejercicios, ahora si se realizan las depreciaciones en línea recta, en el que se distribuye el costo de la inversión menos su valor de desecho, entre el número de años de vida útil del activo, esto es con el objetivo de conocer el gasto patrimonial por el servicio del activo. El valor de rescate es el 30% de adquisición de cada uno de los bienes muebles e inmuebles que integran el activo no circulante. Según Norma de Contabilidad Gubernamental del Poder Ejecutivo del Estado de Tabasco 2016.

9. Fideicomisos, Mandatos y Análogos

El Museo Interactivo Papagayo no tiene Fideicomiso, Mandatos y Análogos

10. Reporte de la Recaudación

Los ingresos que percibe el Museo Interactivo Papagayo se clasifican en dos partes, una en Derechos que son los que se perciben por venta de boletos de taquilla, de niños y adultos, boletos de estacionamiento, así como por renta de salón para fiestas de acuerdo a lo establecido en recaudación por la Ley de Hacienda Vigente, por otro lado tenemos los aprovechamientos que se obtienen por venta de tienda, taquilla de maestros, adultos mayores etc. estos son enviados por vía transferencia a la Secretaría de Planeación y Finanzas para luego ser reembolsadas mediante ordenes de pago del proyecto MP005 generados por el Museo Interactivo Papagayo. También se perciben ingresos denominado participaciones, los cuales se recaudan por un proceso, se envían las ordenes de pago de los gastos generados en base a la autorización del presupuesto para posteriormente ser reembolsadas mediante el pago de los documentos de ordenes de pago del proyecto MP004, y así se pueda

contar con la liquidación de servicios y/o compra de materiales contratados por el Museo Interactivo Papagayo.

11. Información sobre la Deuda y el Reporte Analítico de la Deuda

El Museo Interactivo Papagayo no tiene información sobre deuda y el Reporte Analítico de la Deuda

12. Calificaciones Otorgadas

El Museo Interactivo Papagayo no tiene Calificaciones Otorgadas

13. Proceso de Mejora

Líneas estratégicas de acción a desarrollar en el 2018

- 1.- Crear una oferta de talleres y actividades renovada cada tres meses
- 2.- Ofrecer cada 6 meses exposiciones temporales y exhibiciones
- 3.- Desarrollar un plan estratégico y de marketing de Publicidad y Promoción en medios impresos y de comunicación
- 4.- Incrementar el número de impresos informativos del Museo.
- 5.- Mantenimiento general preventivo y correctivo de forma continua en las instalaciones, áreas verdes y áreas de servicio.
- 6.- Reforzar la capacitación de la atención al público en las áreas de recepción, guías y reservaciones escolares.
- 7.- Implementar cursos de capacitación para el personal operativo y administrativo del Museo
- 8.- Conseguir apoyos financieros y humanos de otras Instituciones de Gobierno para realizar tareas de mantenimiento de las instalaciones y servicios del Museo.
- 9.- Fomentar la participación del sector privado y público para atraer recursos al Museo.
- 10.- Llevar a cabo Convenios con diversas Instituciones públicas y privadas para desarrollar programas y organizar eventos en el Museo.
- 11.- Participación en Congresos, Convenciones, Foros y Eventos relacionados con temas afines al Museo.

14. Información por Segmentos

El Museo Interactivo Papagayo no tiene Información por Segmento

15. Eventos Posteriores al Cierre

No existe ningún tipo de evento que afecten económicamente a este organismo descentralizado por lo que no hay ningún informe al respecto.

16. Partes Relacionadas

No existen partes relacionadas que pudieran ejercer influencia significativa sobre la toma de decisiones financieras operativas de este organismo Público Descentralizado.

17. Responsabilidad Sobre la Presentación Razonable de la Información Contable

Toda la información financiera cuenta con las firmas autorizadas de cada uno de los funcionarios responsables de su elaboración y autorización en cada una de sus páginas, así como la leyenda " Bajo protesta de decir verdad declaramos que los Estados Financieros y sus notas, son razonablemente correctos y son responsabilidad del emisor".

Bajo protesta de decir verdad declaramos que los Estados Financieros y sus Notas son razonablemente correctos y son responsabilidad del emisor


MTRA. ELOISA OCAMPO GONZALEZ
DIRECTORA GENERAL


LIC. NORMA MERCEDES TOSCA ALFARO
TITULAR DE LA UNIDAD ADMINISTRATIVA

MUSEO INTERACTIVO PAPAGAYO

CUENTA PÚBLICA
2018



Cuenta Pública 2018 Estado Analítico de Ingresos Del 1 de enero al 31 de diciembre de 2018						
Rubro de Ingresos	Ingreso					Diferencia 6 = 5 - 1
	Estimado	Ampliaciones y Reducciones	Modificado	Devengado	Recaudado	
	1	2	3 = 1 + 2	4	5	
Impuestos	0	0	0	0	0	0
Cuotas y Aportaciones de Seguridad Social	0	0	0	0	0	0
Contribuciones de Mejoras	0	0	0	0	0	0
Derechos	0	0	0	0	0	0
Productos	0	0	0	0	0	0
Corriente	0	0	0	0	0	0
Capital	0	0	0	0	0	0
Aprovechamientos	0	0	0	0	0	0
Corriente	0	0	0	0	0	0
Capital	0	0	0	0	0	0
Ingresos por Ventas de Bienes y Servicios	0	0	0	0	0	0
Participaciones y Aportaciones	19,111,379	-1,962,158	17,149,221	17,149,221	17,149,221	-1,962,158
Transferencias, Asignaciones, Subsidios y Otras Ayudas	0	0	0	0	0	0
Ingresos Derivados de Financiamientos	0	0	0	0	0	0
TOTAL	19,111,379	-1,962,158	17,149,221	17,149,221	17,149,221	-1,962,158
				Ingresos excedentes		

Estado Analítico de Ingresos Por Fuente de Financiamiento						
Estado Analítico de Ingresos Por Fuente de Financiamiento	Ingreso					Diferencia 6 = 5 - 1
	Estimado	Ampliaciones y Reducciones	Modificado	Devengado	Recaudado	
	1	2	3 = 1 + 2	4	5	
Ingresos del Gobierno	19,111,379	-1,962,158	17,149,221	17,149,221	17,149,221	-1,962,158
Impuestos	0	0	0	0	0	0
Contribuciones de Mejoras	0	0	0	0	0	0
Derechos	0	0	0	0	0	0
Productos	0	0	0	0	0	0
Corriente	0	0	0	0	0	0
Capital	0	0	0	0	0	0
Aprovechamientos	0	0	0	0	0	0
Corriente	0	0	0	0	0	0
Capital	0	0	0	0	0	0
Participaciones y Aportaciones	19,111,379	-1,962,158	17,149,221	17,149,221	17,149,221	-1,962,158
Transferencias, Asignaciones, Subsidios y Otras Ayudas	0	0	0	0	0	0
Ingresos de Organismos y Empresas	0	0	0	0	0	0
Cuotas y Aportaciones de Seguridad Social	0	0	0	0	0	0
Ingresos por Ventas de Bienes y Servicios	0	0	0	0	0	0
Transferencias, Asignaciones, Subsidios y Otras Ayudas	0	0	0	0	0	0
Ingresos Derivados de Financiamiento	0	0	0	0	0	0
Ingresos Derivados de Financiamientos	0	0	0	0	0	0
TOTAL	19,111,379	-1,962,158	17,149,221	17,149,221	17,149,221	-1,962,158
				Ingresos excedentes		

MUSEO INTERACTIVO PAPAGAYO

Cuenta Pública 2018						
Estado Analítico del Ejercicio del Presupuesto de Egresos						
Clasificación por Objeto del Gasto (Capítulo y Concepto)						
Del 1 de enero al 31 de diciembre de 2018						
Concepto	Egresos					Subejercicio
	Aprobado	Ampliaciones / (Reducciones)	Modificado	Devengado	Pagado	
	1	2	3 = 1 + 2	4	5	
Servicios Personales	11,250,624	-514,074	10,736,550	10,736,550	10,736,550	0
Remuneraciones al Personal de Carácter Permanente	4,407,934	-115,660	4,292,274	4,292,274	4,292,274	0
Remuneraciones al Personal de Carácter Transitorio	0	0	0	0	0	0
Remuneraciones Adicionales y Especiales	4,630,114	-99,939	4,530,175	4,530,175	4,530,175	0
Seguridad Social	1,102,488	-20,186	1,082,302	1,082,302	1,082,302	0
Otras Prestaciones Sociales y Económicas	315,864	50,145	366,009	366,009	366,009	0
Previsiones	302,536	-302,536	0	0	0	0
Pago de Estímulos a Servidores Públicos	491,688	-25,898	465,790	465,790	465,790	0
Materiales y Suministros	518,215	-238,066	280,149	280,149	280,149	0
Materiales de Administración, Emisión de Documentos y Artículos Oficiales	266,000	-156,191	89,809	89,809	89,809	0
Alimentos y Utensilios	36,000	-15,000	21,000	21,000	21,000	0
Materias Primas y Materiales de Producción y Comercialización	0	0	0	0	0	0
Materiales y Artículos de Construcción y de Reparación	26,215	-26,215	0	0	0	0
Productos Químicos, Farmacéuticos y de Laboratorio	0	0	0	0	0	0
Combustibles, Lubricantes y Aditivos	150,000	-40,000	110,000	110,000	110,000	0
Vestuario, Blancos, Prendas de Protección y Artículos Deportivos	60,000	-660	59,340	59,340	59,340	0
Materiales y Suministros para Seguridad	0	0	0	0	0	0
Herramientas, Refacciones y Accesorios Menores	0	0	0	0	0	0
Servicios Generales	2,416,008	3,475	2,419,483	2,419,483	2,419,483	0
Servicios Básicos	1,798,108	224,278	2,022,386	2,022,386	2,022,386	0
Servicios de Arrendamiento	48,000	-4,000	44,000	44,000	44,000	0
Servicios Profesionales, Científicos, Técnicos y Otros Servicios	119,000	-107,010	11,990	11,990	11,990	0
Servicios Financieros, Bancarios y Comerciales	92,500	-44,706	47,794	47,794	47,794	0
Servicios de Instalación, Reparación, Mantenimiento y Conservación	45,000	-30,004	14,996	14,996	14,996	0
Servicios de Comunicación Social y Publicidad	0	0	0	0	0	0
Servicios de Traslado y Viáticos	24,000	-17,465	6,535	6,535	6,535	0
Servicios Oficiales	0	0	0	0	0	0
Otros Servicios Generales	289,400	-17,618	271,782	271,782	271,782	0
Transferencias, Asignaciones, Subsidios y Otras Ayudas	4,926,532	-1,213,493	3,713,039	3,713,039	3,713,039	0
Transferencias Internas y Asignaciones al Sector Público	0	0	0	0	0	0
Transferencias al Resto del Sector Público	3,354,532	-459,287	2,901,245	2,901,245	2,901,245	0
Subsidios y Subvenciones	540,000	-330,066	209,934	209,934	209,934	0
Ayudas Sociales	1,032,000	-430,140	601,860	601,860	601,860	0
Pensiones y Jubilaciones	0	0	0	0	0	0
Transferencias a Fideicomisos, Mandatos y Otros Análogos	0	0	0	0	0	0
Transferencias a la Seguridad Social	0	0	0	0	0	0

MUSEO INTERACTIVO PAPAGAYO

Cuenta Pública 2018						
Estado Analítico del Ejercicio del Presupuesto de Egresos						
Clasificación por Objeto del Gasto (Capítulo y Concepto)						
Del 1 de enero al 31 de diciembre de 2018						
Concepto	Egresos					Subejercicio
	Aprobado	Ampliaciones / (Reducciones)	Modificado	Devengado	Pagado	
	1	2	3 = 1 + 2	4	5	
Donativos	0	0	0	0	0	0
Transferencias al Exterior	0	0	0	0	0	0
Bienes Muebles, Inmuebles e Intangibles	0	0	0	0	0	0
Mobiliario y Equipo de Administración	0	0	0	0	0	0
Mobiliario y Equipo Educativo y Recreativo	0	0	0	0	0	0
Equipo e Instrumental Médico y de Laboratorio	0	0	0	0	0	0
Vehículos y Equipo de Transporte	0	0	0	0	0	0
Equipo de Defensa y Seguridad	0	0	0	0	0	0
Maquinaria, Otros Equipos y Herramientas	0	0	0	0	0	0
Activos Biológicos	0	0	0	0	0	0
Bienes Inmuebles	0	0	0	0	0	0
Activos Intangibles	0	0	0	0	0	0
Inversión Pública	0	0	0	0	0	0
Obra Pública en Bienes de Dominio Público	0	0	0	0	0	0
Obra Pública en Bienes Propios	0	0	0	0	0	0
Proyectos Productivos y Acciones de Fomento	0	0	0	0	0	0
Inversiones Financieras y Otras Provisiones	0	0	0	0	0	0
Inversiones para el Fomento de Actividades Productivas	0	0	0	0	0	0
Acciones y Participaciones de Capital	0	0	0	0	0	0
Compra de Títulos y Valores	0	0	0	0	0	0
Concesión de Préstamos	0	0	0	0	0	0
Inversiones en Fideicomisos, Mandatos y Otros Análogos	0	0	0	0	0	0
Otras Inversiones Financieras	0	0	0	0	0	0
Provisiones para Contingencias y Otras Erogaciones Especiales	0	0	0	0	0	0
Participaciones y Aportaciones	0	0	0	0	0	0
Participaciones	0	0	0	0	0	0
Aportaciones	0	0	0	0	0	0
Convenios	0	0	0	0	0	0
Deuda Pública	0	0	0	0	0	0
Amortización de la Deuda Pública	0	0	0	0	0	0
Intereses de la Deuda Pública	0	0	0	0	0	0
Comisiones de la Deuda Pública	0	0	0	0	0	0
Gastos de la Deuda Pública	0	0	0	0	0	0
Costos por Coberturas	0	0	0	0	0	0
Apoyos Financieros	0	0	0	0	0	0
Adeudos de Ejercicios Fiscales Anteriores (ADEFAS)	0	0	0	0	0	0

MUSEO INTERACTIVO PAPAGAYO

Cuenta Pública 2018						
Estado Analítico del Ejercicio del Presupuesto de Egresos						
Clasificación por Objeto del Gasto (Capítulo y Concepto)						
Del 1 de enero al 31 de diciembre de 2018						
Concepto	Egresos					Subejercicio
	Aprobado	Ampliaciones / (Reducciones)	Modificado	Devengado	Pagado	
	1	2	3 = 1 + 2	4	5	
Total del Gasto	19,111,379	-1,962,158	17,149,221	17,149,221	17,149,221	0

[Handwritten signature]
[Handwritten signature]

MUSEO INTERACTIVO PAPAGAYO

CUENTA PÚBLICA
2018



Cuenta Pública 2018 Estado Analítico del Ejercicio del Presupuesto de Egresos Clasificación Administrativa Del 1 de enero al 31 de diciembre de 2018						
Concepto	Egresos					Subejercicio
	Aprobado	Ampliaciones / Reducciones	Modificado	Devengado	Pagado	
	1	2	3 = 1 + 2	4	5	
Estado Analítico del Ejercicio del Presupuesto de Egresos Clasificación Administrativa	19.111.379	-1.962.158	17.149.221	17.149.221	17.149.221	0
Total del Gasto	19.111.379	-1.962.158	17.149.221	17.149.221	17.149.221	0

[Handwritten signature]

MUSEO INTERACTIVO PAPAGAYO

CUENTA PÚBLICA
2018



Cuenta Pública 2018 Estado Analítico del Ejercicio del Presupuesto de Egresos Clasificación Administrativa Del 1 de enero al 31 de diciembre de 2018						
Concepto	Egresos					Subejercicio
	Aprobado	Ampliaciones y Reducciones	Modificado	Devengado	Pagado	
	1	2	3 = 1 + 2	4	5	
Poder Ejecutivo	0	0	0	0	0	0
Poder Legislativo	0	0	0	0	0	0
Poder Judicial	0	0	0	0	0	0
Órganos Autónomos	19,111,379	-1,962,158	17,149,221	17,149,221	17,149,221	0
Total del Gasto	19,111,379	-1,962,158	17,149,221	17,149,221	17,149,221	0

[Handwritten signature]

MUSEO INTERACTIVO PAPAGAYO

Cuenta Pública 2018						
Estado Analítico del Ejercicio del Presupuesto de Egresos						
Clasificación Administrativa						
Del 1 de enero al 31 de diciembre de 2018						
Concepto	Egresos					Subejercicio
	Aprobado	Ampliaciones / Reducciones	Modificado	Devengado	Pagado	
	1	2	3 = 1 + 2	4	5	
						6 = 3 - 4
Entidades Paraestatales y Fideicomisos No Empresariales y No Financieros	19,111,379	-1,962,158	17,149,221	17,149,221	17,149,221	0
Instituciones Públicas de la Seguridad Social	0	0	0	0	0	0
Entidades Paraestatales Empresariales No Financieras con Participación Estatal Mayoritaria	0	0	0	0	0	0
Fideicomisos Empresariales No Financieros con Participación Estatal Mayoritaria	0	0	0	0	0	0
Entidades Paraestatales Empresariales Financieras Monetarias con Participación Estatal Mayoritaria	0	0	0	0	0	0
Entidades Paraestatales Empresariales Financieras No Monetarias con Participación Estatal Mayoritaria	0	0	0	0	0	0
Fideicomisos Financieros Públicos con Participación Estatal Mayoritaria	0	0	0	0	0	0
Total del Gasto	19,111,379	-1,962,158	17,149,221	17,149,221	17,149,221	0

[Handwritten signature]

[Handwritten signature]

MUSEO INTERACTIVO PAPAGAYO

CUENTA PÚBLICA
2018



Cuenta Pública 2018 Estado Analítico del Ejercicio del Presupuesto de Egresos Clasificación Funcional (Finalidad y Función) Del 1 de enero al 31 de diciembre de 2018						
Concepto	Egresos					Subejercicio 6 = 3 - 4
	Aprobado	Ampliaciones / Reducciones	Modificado	Devengado	Pagado	
	1	2	3 = 1 + 2	4	5	
Gobierno	0	0	0	0	0	0
Legislación	0	0	0	0	0	0
Justicia	0	0	0	0	0	0
Coordinación de la Política de Gobierno	0	0	0	0	0	0
Relaciones Exteriores	0	0	0	0	0	0
Asuntos Financieros y Hacendarios	0	0	0	0	0	0
Seguridad Nacional	0	0	0	0	0	0
Asuntos de Orden Público y de Seguridad Interior	0	0	0	0	0	0
Otros Servicios Generales	0	0	0	0	0	0
Desarrollo Social	19,111,379	-1,962,158	17,149,221	17,149,221	17,149,221	0
Protección Ambiental	0	0	0	0	0	0
Vivienda y Servicios a la Comunidad	0	0	0	0	0	0
Salud	0	0	0	0	0	0
Recreación, Cultura y Otras Manifestaciones Sociales	0	0	0	0	0	0
Educación	19,111,379	-1,962,158	17,149,221	17,149,221	17,149,221	0
Protección Social	0	0	0	0	0	0
Otros Asuntos Sociales	0	0	0	0	0	0
Desarrollo Económico	0	0	0	0	0	0
Asuntos Económicos, Comerciales y laborales en General	0	0	0	0	0	0
Agropecuaria, Silvicultura, Pesca y Caza	0	0	0	0	0	0
Combustibles y Energía	0	0	0	0	0	0
Minería, Manufacturas y Construcción	0	0	0	0	0	0
Transporte	0	0	0	0	0	0
Comunicaciones	0	0	0	0	0	0
Turismo	0	0	0	0	0	0
Ciencia, Tecnología e Innovación	0	0	0	0	0	0
Otras Industrias y Otros Asuntos Económicos	0	0	0	0	0	0
Otras no Clasificadas en Funciones Anteriores	0	0	0	0	0	0
Transacciones de la Deuda Pública / Costo Financiero de la Deuda	0	0	0	0	0	0
Transferencias, Participaciones y Aportaciones entre Diferentes Niveles y Ordenes de Gobierno	0	0	0	0	0	0
Saneamiento del Sistema Financiero	0	0	0	0	0	0
Adeudos de Ejercicios Fiscales Anteriores	0	0	0	0	0	0
Total del Gasto	19,111,379	-1,962,158	17,149,221	17,149,221	17,149,221	0

Handwritten signature

MUSEO INTERACTIVO PAPAGAYO

CUENTA PÚBLICA
2018



Cuenta Pública 2018						
Estado Analítico del Ejercicio del Presupuesto de Egresos						
Clasificación Económica (por tipo de Gasto)						
Del 1 de enero al 31 de diciembre de 2018						
Concepto	Egresos					Subejercicio
	Aprobado	Ampliaciones / Reducciones	Modificado	Devengado	Pagado	
	1	2	3 = 1 + 2	4	5	
Gasto Corriente	19,111,379	-1,962,158	17,149,221	17,149,221	17,149,221	0
Gasto de Capital	0	0	0	0	0	0
Amortización de la Deuda y Disminución de Pasivos	0	0	0	0	0	0
Pensiones y Jubilaciones	0	0	0	0	0	0
Participaciones	0	0	0	0	0	0
Total del Gasto	19,111,379	-1,962,158	17,149,221	17,149,221	17,149,221	0

[Handwritten signature]

MUSEO INTERACTIVO PAPAGAYO

Cuenta Pública 2018 Endeudamiento Neto Del 1 de enero al 31 de diciembre de 2018			
Identificación de Crédito o Instrumento	Contratación/Colocación	Amortización	Endeudamiento Neto
	A	B	C = A - B
Créditos Bancarios			
Al 31 de diciembre de 2018 el Museo Interactivo Papagayo no tiene Endeudamiento Neto	0	0	0
Total Créditos Bancarios	0	0	0
Otros instrumentos de Deuda			
Al 31 de diciembre de 2018 el Museo Interactivo Papagayo no tiene Otros Instrumentos de Deuda	0	0	0
Total Otros Instrumentos de Deuda	0	0	0
TOTAL	0	0	0

[Handwritten signature]
[Handwritten signature]

MUSEO INTERACTIVO PAPAGAYO

CUENTA PÚBLICA
2018



Cuenta Pública 2018 Intereses de la Deuda Del 1 de enero al 31 de diciembre de 2018		
Identificación de Crédito o Instrumento	Devengado	Pagado
Créditos Bancarios		
Al 31 de diciembre de 2018 el Museo Interactivo Papagayo no tiene Interés de la Deuda	0	0
Total de Intereses de Créditos Bancarios	0	0
Otros Instrumentos de Deuda		
Al 31 de diciembre de 2018 el Museo Interactivo Papagayo no tiene Interés de Otros Instrumentos de Deuda	0	0
Total de Intereses de Otros Instrumentos de Deuda	0	0
TOTAL	0	0

[Handwritten signature]



Cuenta Pública 2018 Indicadores de Postura Fiscal Del 1 de enero al 31 de diciembre de 2018			
--	--	--	--

Concepto	Estimado	Devengado	Pagado ³
I. Ingresos Presupuestarios (I = 1 + 2)	19,111,379	17,149,221	17,149,221
1. Ingresos del Gobierno de la Entidad Federativa ¹	0	0	0
2. Ingresos del Sector Paraestatal ¹	19,111,379	17,149,221	17,149,221
II. Egresos Presupuestarios (II = 3 + 4)	19,111,379	17,149,221	17,149,221
3. Egresos del Gobierno de la Entidad Federativa ²	0	0	0
4. Egresos del Sector Paraestatal ²	19,111,379	17,149,221	17,149,221
III. Balance Presupuestario (Superávit o Déficit) (III = I - II)	0	0	0

Concepto	Estimado	Devengado	Pagado ³
III. Balance Presupuestario (Superávit o Déficit)	0	0	0
IV. Intereses, Comisiones y Gastos de la Deuda	0	0	0
V. Balance Primario (Superávit o Déficit) (V = III - IV)	0	0	0

Concepto	Estimado	Devengado	Pagado ³
A. Financiamiento	0	0	0
B. Amortización de la Deuda	0	0	0
C. Endeudamiento ó Desendeudamiento (C = A - B)	0	0	0

¹ Los Ingresos que se presentan son los ingresos presupuestario totales sin incluir los ingresos por financiamientos. Los Ingresos del Gobierno de la Entidad Federativa corresponden a los del Poder Ejecutivo, Legislativo Judicial y Autónomos

² Los egresos que se presentan son los egresos presupuestarios totales sin incluir los egresos por amortización. Los egresos del Gobierno de la Entidad Federativa corresponden a los del Poder Ejecutivo, Legislativo, Judicial y Órganos Autónomos

³ Para Ingresos se reportan los ingresos recaudados; para egresos se reportan los egresos pagados

MUSEO INTERACTIVO PAPAGAYO

Cuenta Pública 2018						
Gasto por Categoría Programática						
Del 1 de enero al 31 de diciembre de 2018						
Concepto	Egresos					Subejercicio
	Aprobado	Ampliaciones / Reducciones	Modificado	Devengado	Pagado	
	1	2	3 = 1 + 2	4	5	
Programas	19,111,379	-1,962,158	17,149,221	17,149,221	17,149,221	0
Subsidios: Sectores Social y Privado o Entidades Federativas y Municipios	0	0	0	0	0	0
Sujetos a Reglas de Operación	0	0	0	0	0	0
Otros Subsidios	0	0	0	0	0	0
Desempeño de las Funciones	19,111,379	-1,962,158	17,149,221	17,149,221	17,149,221	0
Prestación de Servicios Públicos	19,111,379	-1,962,158	17,149,221	17,149,221	17,149,221	0
Provisión de Bienes Públicos	0	0	0	0	0	0
Planeación, Seguimiento y Evaluación de Políticas Públicas	0	0	0	0	0	0
Promoción y Fomento	0	0	0	0	0	0
Regulación y Supervisión	0	0	0	0	0	0
Funciones de las Fuerzas Armadas (Únicamente Gobierno Federal)	0	0	0	0	0	0
Específicos	0	0	0	0	0	0
Proyectos de Inversión	0	0	0	0	0	0
Administrativos y de Apoyo	0	0	0	0	0	0
Apoyo al Proceso Presupuestario y para Mejorar la Eficiencia Institucional	0	0	0	0	0	0
Apoyo a la Función Pública y al Mejoramiento de la Gestión	0	0	0	0	0	0
Operaciones Ajenas	0	0	0	0	0	0
Compromisos	0	0	0	0	0	0
Obligaciones de Cumplimiento de Resolución Jurisdiccional	0	0	0	0	0	0
Desastres Naturales	0	0	0	0	0	0
Obligaciones	0	0	0	0	0	0
Pensiones y Jubilaciones	0	0	0	0	0	0
Aportaciones a la Seguridad Social	0	0	0	0	0	0
Aportaciones a Fondos de Estabilización	0	0	0	0	0	0
Aportaciones a Fondos de Inversión y Reestructura de Pensiones	0	0	0	0	0	0
Programas de Gastos Federalizado (Gobierno Federal)	0	0	0	0	0	0
Gasto Federalizado	0	0	0	0	0	0
Participaciones a Entidades Federativas y Municipios	0	0	0	0	0	0
Costo Financiero, Deuda o Apoyos a Deudores y Ahorradores de la Banca	0	0	0	0	0	0
Adeudos de Ejercicios Fiscales Anteriores	0	0	0	0	0	0
Total del Gasto	19,111,379	-1,962,158	17,149,221	17,149,221	17,149,221	0

MUSEO INTERACTIVO PAPAGAYO

Programas y Proyectos de Inversión

Al 31 de diciembre de 2018 el Museo Interactivo Papagayo no tuvo Proyecto de Inversión.



Indicadores de Resultados

Al 31 de diciembre de 2018 el Museo Interactivo Papagayo no tuvo Indicadores de Resultados.

MUSEO INTERACTIVO PAPAGAYO

CUENTA PÚBLICA
2018



Cuenta Pública 2018					
Estado de Situación Financiera Detallado - LDF					
Del 1 de enero al 31 de diciembre de 2018					
(PESOS)					
Concepto	31 de diciembre 2018	31 de diciembre 2017	Concepto	31 de diciembre 2018	31 de diciembre 2017
ACTIVO			PASIVO		
Activo Circulante			Pasivo Circulante		
a. Efectivo y Equivalentes (a=a1+a2+a3+a4+a5+a6+a7)	200,324	103,630	a. Cuentas por Pagar a Corto Plazo (a=a1+a2+a3+a4+a5+a6+a7+a8+a9)	8,933	581,228
a1) Efectivo	0	21,795	a1) Servicios Personales por Pagar a Corto Plazo	0	322,745
a2) Bancos/Tesorería	200,324	81,838	a2) Proveedores por Pagar a Corto Plazo	0	258,483
a3) Bancos/Dependencias y Otros	0	0	a3) Contratistas por Obras Públicas por Pagar a Corto Plazo	0	0
a4) Inversiones Temporales (Hasta 3 meses)	0	0	a4) Participaciones y Apertaciones por Pagar a Corto Plazo	0	0
a5) Fondos con Afectación Específica	0	0	a5) Transferencias Otorgadas por Pagar a Corto Plazo	0	0
a6) Depósitos de Fondos de Terceros en Garantía y/o Administración	0	0	a6) Intereses, Comisiones y Otros Gastos de la Deuda Pública por Pagar a Corto Plazo	0	0
a7) Otros Efectivos y Equivalentes	0	0	a7) Retenciones y Contribuciones por Pagar a Corto Plazo	8,933	0
b. Derechos a Recibir Efectivo o Equivalentes (b=b1+b2+b3+b4+b5+b6+b7)	13,941	574,307	a8) Devoluciones de la Ley de Ingresos por Pagar a Corto Plazo	0	0
b1) Inversiones Financieras de Corto Plazo	0	0	a9) Otras Cuentas por Pagar a Corto Plazo	0	0
b2) Cuentas por Cobrar a Corto Plazo	0	0	b. Documentos por Pagar a Corto Plazo (b=b1+b2+b3)	31,666	90,285
b3) Deudores Diversos por Cobrar a Corto Plazo	1,696	574,307	b1) Documentos Comerciales por Pagar a Corto Plazo	0	0
b4) Ingresos por Recuperar a Corto Plazo	0	0	b2) Documentos con Contratistas por Obras Públicas por Pagar a Corto Plazo	0	0
b5) Deudores por Anticipos de la Tesorería a Corto Plazo	0	0	b3) Otros Documentos por Pagar a Corto Plazo	31,666	90,285
b6) Préstamos Otorgados a Corto Plazo	0	0	c. Porción a Corto Plazo de la Deuda Pública a Largo Plazo (c=c1+c2)	0	0
b7) Otros Derechos a Recibir Efectivos o Equivalentes a Corto Plazo	12,245	0	c1) Porción a Corto Plazo de la Deuda Pública	0	0
c. Derechos a Recibir Bienes o Servicios (c=c1+c2+c3+c4+c5)	0	0	c2) Porción a Corto Plazo de Arrendamiento Financiero	0	0
c1) Anticipo a Proveedores por Adquisición de Bienes y Prestación de Servicios a Corto Plazo	0	0	d. Títulos y Valores a Corto Plazo	0	0
c2) Anticipo a Proveedores por Adquisición de Bienes Inmuebles y Muebles a Corto Plazo	0	0	e. Pasivos Diferidos a Corto Plazo (e=e1+e2+e3)	0	0
c3) Anticipo a Proveedores por Adquisición de Bienes Intangibles a Corto Plazo	0	0	e1) Ingresos Cobrados por Adelantado a Corto Plazo	0	0
c4) Anticipo a Contratistas por Obras Públicas a Corto Plazo	0	0	e2) Intereses Cobrados por Adelantado a Corto Plazo	0	0
c5) Otros Derechos a Recibir Bienes o Servicios a Corto Plazo	0	0	e3) Otros Pasivos Diferidos a Corto Plazo	0	0
d. Inventarios (d=d1+d2+d3+d4+d5)	0	0	f. Fondos y Bienes de Terceros en Garantía y/o Administración a Corto Plazo (f=f1+f2+f3+f4+f5+f6)	0	0
d1) Inventario de Mercancías para Venta	0	0	f1) Fondos en Garantía a Corto Plazo	0	0
d2) Inventario de Mercancías Terminadas	0	0	f2) Fondos en Administración a Corto Plazo	0	0
d3) Inventario de Mercancías en Proceso de Elaboración	0	0	f3) Fondos Contingentes a Corto Plazo	0	0
d4) Inventario de Materias Primas, Materiales y Suministros para Producción	0	0	f4) Fondos de Fideicomisos, Mandatos y Contratos Análogos a Corto Plazo	0	0
d5) Bienes en Tránsito	0	0	f5) Otros Fondos de Terceros en Garantía y/o Administración a Corto Plazo	0	0
e. Almacenes	150,044	187,374	f6) Valores y Bienes en Garantía a Corto Plazo	0	0
f. Estimación por Pérdida o Deterioro de Activos Circulantes (f=f1+f2)	0	0	g. Provisiones a Corto Plazo (g=g1+g2+g3)	0	0
f1) Estimación para Cuentas Recobrables por Derechos a Recibir Efectivo o Equivalentes	0	0	g1) Provisión para Demandas y Juicios a Corto Plazo	0	0
f2) Estimación por Deterioro de Inventarios	0	0	g2) Provisión para Contingencias a Corto Plazo	0	0
g. Otros Activos Circulantes (g=g1+g2+g3+g4)	0	0	g3) Otras Provisiones a Corto Plazo	0	0
g1) Valores en Garantía	0	0	h. Otros Pasivos a Corto Plazo (h=h1+h2+h3)	0	0
g2) Bienes en Garantía (excluye depósitos de fondos)	0	0	h1) Ingresos por Clasificar	0	0
g3) Bienes Derivados de Embargos, Decretos, Asaguramientos y Dación en pago	0	0	h2) Recaudación por Participar	0	0
g4) Adquisición con Fondos de Terceros	0	0	h3) Otros Pasivos Circulantes	0	0
IA. Total de Activos Circulantes (IA=a+b+c+d+e+f+g)	364,309	865,316	IIA. Total de Pasivos Circulantes (IIA=a+b+c+d+e+f+g+h)	40,599	671,513
Activo No Circulante			Pasivo No Circulantes		
a. Inversiones Financieras a Largo Plazo	0	0	a. Cuentas por Pagar a Largo Plazo	0	0
b. Derechos a Recibir Efectivo o Equivalentes a Largo Plazo	0	0	b. Documentos por Pagar a Largo Plazo	0	0
c. Bienes Inmuebles, Infraestructura y Construcciones en Proceso	180,837,234	180,837,234	c. Deuda Pública a Largo Plazo	0	0
d. Bienes Muebles	79,760,587	79,666,316	d. Pasivos Diferidos a Largo Plazo	0	0
e. Activos Intangibles	45,542	45,542	e. Fondos y Bienes de Terceros en Garantía y/o Administración a Largo Plazo	0	0
f. Depreciación, Deterioro y Amortización Acumulada de Bienes	-96,386,520	-93,632,881	f. Provisiones a Largo Plazo	0	0
g. Activos Diferidos	165,204	165,204	IIIB. Total de Pasivos No Circulantes (IIIB=a+b+c+d+e+f)	0	0
h. Estimación por Pérdida o Deterioro de Activos no Circulantes	0	0	II. Total del Pasivo (II=IIA+IIIB)	40,599	671,513
i. Otros Activos No Circulantes	0	0	HACIENDA PÚBLICA/PATRIMONIO		
			IIA. Hacienda Pública/Patrimonio Contribuido (IIA=a+b+c)	260,784,095	260,714,298

MUSEO INTERACTIVO PAPAGAYO

CUENTA PÚBLICA
2018



Cuenta Pública 2018					
Estado de Situación Financiera Detallado - LDF					
Del 1 de enero al 31 de diciembre de 2018					
(PESOS)					
Concepto	2018	31 de diciembre 2017	Concepto	2018	31 de diciembre 2017
IB. Total de Activos No Circulantes (B+a+b+c+d+e+f+g+h+i)	164,422,049	167,281,417	a. Aportaciones	260,784,015	260,714,298
I. Total del Activo (I=IA+IB)	164,786,358	168,146,731	b. Donaciones de Capital	0	0
			c. Actualización de la Hacienda Pública/ Patrimonio	0	0
			II.B. Hacienda Pública/Patrimonio Generado (IIIB=a+b+c+d+e)	-96,038,336	-92,239,080
			a. Resultados del Ejercicio (Ahorro / Desahorro)	-2,999,364	-1,354,063
			b. Resultados de Ejercicios Anteriores	-114,230,768	-114,676,716
			c. Revalúos	0	0
			d. Reservas	0	0
			e. Rectificaciones de Resultados de Ejercicios Anteriores	23,191,808	22,991,469
			III.C. Exceso o Insuficiencia en la Actualización de la Hacienda Pública/Patrimonio (IIIC=a-b)	0	0
			a. Resultado por Posición Monetaria	0	0
			b. Resultado por Tenencia de Activos no Monetarios	0	0
			III. Total Hacienda Pública/ Patrimonio (III=IIA+IIIB+IIIC)	164,745,759	167,475,218
			IV. Total del Pasivo y Hacienda Pública / Patrimonio (IV=I+III)	164,786,358	168,146,731

Sub.
[Firma]

MUSEO INTERACTIVO PAPAGAYO

CUENTA PÚBLICA
2018



Cuenta Pública 2018 Informe Analítico de La Deuda Pública y Otros Pasivos - LDF Del 1 de enero al 31 de diciembre de 2018 (PESOS)							
Denominación de la Deuda Pública y Otros Pasivos (c)	Saldo al 31 de diciembre de 2017 (d)	Disposiciones del Periodo (e)	Amortizaciones del Periodo (f)	Revaluaciones, Reclasificaciones y Otros Ajustes (g)	Saldo Final del Periodo (h) h=d+e+f+g	Pago de Intereses del Periodo (i)	Pago de Comisiones y demás costos asociados durante el Periodo (j)
1. Deuda Pública (1=A+B)	0	0	0	0	0	0	0
A. Corto Plazo (A=a1+a2+a3)	0	0	0	0	0	0	0
a1) Instituciones de Crédito	0	0	0	0	0	0	0
a2) Títulos y Valores	0	0	0	0	0	0	0
a3) Arrendamientos Financieros	0	0	0	0	0	0	0
B. Largo Plazo (B=b1+b2+b3)	0	0	0	0	0	0	0
b1) Instituciones de Crédito	0	0	0	0	0	0	0
b2) Títulos y Valores	0	0	0	0	0	0	0
b3) Arrendamientos Financieros	0	0	0	0	0	0	0
2. Otros Pasivos	671,513				40,599		
3. Total de la Deuda Pública y Otros Pasivos (3=1+2)	671,513	0	0	0	40,599	0	0
4. Deuda Contingente 1 (Informativo)	0	0	0	0	0	0	0
A. Deuda Contingente 1	0	0	0	0	0	0	0
B. Deuda Contingente 2	0	0	0	0	0	0	0
C. Deuda Contingente XX	0	0	0	0	0	0	0
5. Valor de Instrumentos Bono Cupón Cero 2 (Informativo)	0	0	0	0	0	0	0
C. Instrumento Bono Cupón Cero XX	0	0	0	0	0	0	0
B. Instrumento Bono Cupón Cero 2	0	0	0	0	0	0	0
A. Instrumento Bono Cupón Cero 1	0	0	0	0	0	0	0

1 Se refiere a cualquier Financiamiento sin fuente o garantía de pago definida, que sea asumida de manera solidaria o subsidiaria por las Entidades Federativas con sus Municipios, organismos descentralizados y empresas de participación estatal mayoritaria y fideicomisos, locales o municipales, y por los Municipios con sus respectivos organismos descentralizados y empresas de participación municipal mayoritaria.

2 Se refiere al valor del Bono Cupón Cero que respalda el pago de los créditos asociados al mismo (Activo).

Obligaciones a Corto Plazo	Monto Contratado (l)	Plazo Pactado (m)	Tasa de Interés (n)	Comisiones y Costos Relacionados (o)	Tasa Efectiva (p)
6. Obligaciones a Corto Plazo (Informativo)	0	0		0	
A. Crédito 1	0	0		0	
A. Crédito 2	0	0		0	
A. Crédito XX	0	0		0	

ADICIONAL LDF

[Handwritten signature]
45

MUSEO INTERACTIVO PAPAGAYO

CUENTA PÚBLICA
2018



Cuenta Pública 2018 Informe Analítico de Obligaciones Diferentes de Financiamientos - LDF Del 1 de enero al 31 de diciembre de 2018 (PESOS)										
Denominación de las Obligaciones Diferentes de Financiamiento (c)	Fecha del Contrato (d)	Fecha de inicio de operación del proyecto (e)	Fecha de vencimiento (f)	Monto de la inversión pactado (g)	Plazo pactado (h)	Monto promedio mensual del pago de la contraprestación (i)	Monto promedio mensual del pago de la contraprestación correspondiente al pago de inversión (j)	Monto pagado de la inversión al 31 de diciembre de 2018 (k)	Monto pagado de la inversión actualizado al 31 de diciembre de 2018 (l)	Saldo pendiente por pagar de la inversión al 31 de diciembre de 2018 (m=g-l)
A. Asociaciones Público Privadas (APP's)				0		0	0	0	0	0
Al 31 de diciembre de 2018 el Museo Interactivo Papagayo no tiene Asociaciones Público Privadas (APP's)				0	0	0	0	0	0	0
B. Otros Instrumentos				0		0	0	0	0	0
Al 31 de diciembre de 2018 el Museo Interactivo Papagayo no tiene otros Instrumentos				0	0	0	0	0	0	0
C. Total de Obligaciones Diferentes de Financiamiento				0		0	0	0	0	0

ADICIONAL LDF

[Handwritten signature]

MUSEO INTERACTIVO PAPAGAYO

CUENTA PÚBLICA
2018



Cuenta Pública 2018
Balance Presupuestario - LDF
Del 1 de enero al 31 de diciembre de 2018
(PESOS)

Concepto	Estimado/ Aprobado	Devengado	Recaudado/ Pagado
A. Ingresos Totales (A=A1+A2+A3)	19,111,379	17,149,221	17,149,221
A1. Ingresos de Libre Disposición	19,111,379	17,149,221	17,149,221
A2. Transferencias Federales Etiquetadas	0	0	0
A3. Financiamiento Neto	0	0	0
B. Egresos Presupuestarios (B=B1+B2)	19,111,379	17,149,221	17,149,221
B1. Gasto No Etiquetado (sin incluir Amortización de la Deuda Pública)	19,111,379	17,149,221	17,149,221
B2. Gasto Etiquetado (sin incluir Amortización de la Deuda Pública)	0	0	0
C. Remanentes del Ejercicio Anterior (C=C1+C2)	0	0	0
C1. Remanentes de Ingresos de Libre Disposición aplicados en el periodo	0	0	0
C2. Remanentes de Transferencias Federales Etiquetadas aplicados en el periodo	0	0	0
I. Balance Presupuestario (I=A-B+C)	0	0	0
II. Balance Presupuestario sin Financiamiento Neto (II=I-A3)	0	0	0
III. Balance Presupuestario sin Financiamiento Neto Y sin Remanentes del Ejercicio Anterior (III=II-C)	0	0	0

Concepto	Estimado / Aprobado	Devengado	Recaudado / Pagado
E. Intereses, Comisiones y Gastos de la Deuda (E=E1+E2)	0	0	0
E1. Intereses, Comisiones y Gastos de la Deuda con Gasto No Etiquetado	0	0	0
E2. Intereses, Comisiones y Gastos de la Deuda con Gasto Etiquetado	0	0	0
IV. Balance Primario (IV=III+E)	0	0	0

Concepto	Estimado/ Aprobado	Devengado	Recaudado/ Pagado
F. Financiamiento (F=F1+F2)	0	0	0
F1. Financiamiento con Fuente de Pago de Ingresos de Libre Disposición	0	0	0
F2. Financiamiento con Fuente de Pago de Transferencias Federales Etiquetadas	0	0	0
G. Amortización de la Deuda (G=G1+G2)	0	0	0
G1. Amortización de la Deuda Pública con Gasto No Etiquetado	0	0	0
G2. Amortización de la Deuda Pública con Gasto Etiquetado	0	0	0
A3. Financiamiento Neto (A3=F-G)	0	0	0

ADICIONAL LDF

[Firma]
47

MUSEO INTERACTIVO PAPAGAYO

CUENTA PÚBLICA
2018



Cuenta Pública 2018
Balance Presupuestario - LDF
Del 1 de enero al 31 de diciembre de 2018
(PESOS)

Concepto	Estimado/ Aprobado	Devengado	Recaudado/ Pagado
A1. Ingresos de Libre Disposición	19,111,379	17,149,221	17,149,221
A3.1 Financiamiento Neto con Fuente de Pago de Ingresos de Libre Disposición (A3.1=F1-G1)	0	0	0
F1. Financiamiento con Fuente de Pago de Ingresos de Libre Disposición	0	0	0
G1. Amortización de la Deuda Pública con Gasto No Etiquetado	0	0	0
B1. Gasto No Etiquetado (sin incluir Amortización de la Deuda Pública)	19,111,379	17,149,221	17,149,221
C1. Remanentes de Ingresos de Libre Disposición aplicados en el periodo	0	0	0
V. Balance Presupuestario de Recursos Disponibles (V=A1+A3.1-B1+C1)	0	0	0
VI. Balance Presupuestario de Recursos Disponibles sin Financiamiento Neto (VI=V-A3.1)	0	0	0

Concepto	Estimado/ Aprobado	Devengado	Recaudado/ Pagado
A2. Transferencias Federales Etiquetadas	0	0	0
A3.2. Financiamiento Neto con Fuente de Pago de Transferencias Federales Etiquetadas (A3.2=F2-G2)	0	0	0
F2. Financiamiento con Fuente de Pago de Transferencias Federales Etiquetadas	0	0	0
G2. Amortización de la Deuda Pública con Gasto Etiquetado	0	0	0
B2. Gasto Etiquetado (sin incluir Amortización de la Deuda Pública)	0	0	0
C2. Remanentes de Transferencias Federales Etiquetadas aplicados en el periodo	0	0	0
VII. Balance Presupuestario de Recursos Etiquetados (VII=A2+A3.2-B2+C2)	0	0	0
VIII. Balance Presupuestario de Recursos Etiquetados sin Financiamiento Neto (VIII=VII-A3.2)	0	0	0

no.
[Signature]

MUSEO INTERACTIVO PAPAGAYO

CUENTA PÚBLICA
2018



Cuenta Pública 2018 Estado Analítico de Ingresos Detallado - LDF Del 1 de enero al 31 de diciembre de 2018 (PESOS)						
Concepto	Ingreso					Diferencia
	Estimado	Ampliaciones / (Reducciones)	Modificado	Devengado	Recaudado	
Ingresos de Libre Disposición						
A. Impuestos	0	0	0	0	0	0
B. Cuotas y Aportaciones de Seguridad Social	0	0	0	0	0	0
C. Contribuciones de Mejoras	0	0	0	0	0	0
D. Derechos	0	0	0	0	0	0
E. Productos	0	0	0	0	0	0
F. Aprovechamientos	0	0	0	0	0	0
G. Ingresos por Ventas de Bienes y Servicios	0	0	0	0	0	0
H. Participaciones (H=h1+h2+h3+h4+h5+h6+h7+h8+h9+h10+h11)	19,111,379	-1,962,158	17,149,221	17,149,221	17,149,221	-1,962,158
h1) Fondo General de Participaciones	19,111,379	-1,962,158	17,149,221	17,149,221	17,149,221	-1,962,158
h2) Fondo de Fomento Municipal	0	0	0	0	0	0
h3) Fondo de Fiscalización y Recaudación	0	0	0	0	0	0
h4) Fondo de Compensación	0	0	0	0	0	0
h5) Fondo de Extracción de Hidrocarburos	0	0	0	0	0	0
h6) Impuesto Especial Sobre Producción y Servicios	0	0	0	0	0	0
h7) 0.136% de la Recaudación Federal Participable	0	0	0	0	0	0
h8) 3.17% Sobre Extracción de Petróleo	0	0	0	0	0	0
h9) Gasolinas y Diésel	0	0	0	0	0	0
h10) Fondo del Impuesto Sobre la Renta	0	0	0	0	0	0
h11) Fondo de Estabilización de los Ingresos de las Entidades Federativas	0	0	0	0	0	0
I. Incentivos Derivados de la Colaboración Fiscal (I=i1+i2+i3+i4+i5)	0	0	0	0	0	0
i1) Tenencia o Uso de Vehículos	0	0	0	0	0	0
i2) Fondo de Compensación ISAN	0	0	0	0	0	0
i3) Impuesto Sobre Automóviles Nuevos	0	0	0	0	0	0
i4) Fondo de Compensación de Repecos-Intermedios	0	0	0	0	0	0
i5) Otros Incentivos Económicos	0	0	0	0	0	0
J. Transferencias	0	0	0	0	0	0
K. Convenios	0	0	0	0	0	0
k1) Otros Convenios y Subsidios	0	0	0	0	0	0
L. Otros Ingresos de Libre Disposición (L=l1+l2)	0	0	0	0	0	0
l1) Participaciones en Ingresos Locales	0	0	0	0	0	0
l2) Otros Ingresos de Libre Disposición	0	0	0	0	0	0
I. Total de Ingresos de Libre Disposición (I=A+B+C+D+E+F+G+H+I+J+K+L)	19,111,379	-1,962,158	17,149,221	17,149,221	17,149,221	-1,962,158
Ingresos Excedentes de Ingresos de Libre Disposición						
Transferencias Federales Etiquetadas						
A. Aportaciones (A=a1+a2+a3+a4+a5+a6+a7+a8)	0	0	0	0	0	0
a1) Fondo de Aportaciones para la Nómina Educativa y Gasto Operativo	0	0	0	0	0	0
a2) Fondo de Aportaciones para los Servicios de Salud	0	0	0	0	0	0
a3) Fondo de Aportaciones para la Infraestructura Social	0	0	0	0	0	0
a4) Fondo de Aportaciones para el Fortalecimiento de los Municipios y de las Demarcaciones Territoriales del Distrito Federal	0	0	0	0	0	0
a5) Fondo de Aportaciones Múltiples	0	0	0	0	0	0

ADICIONAL LDF

MUSEO INTERACTIVO PAPAGAYO

CUENTA PÚBLICA
2018



Cuenta Pública 2018 Estado Analítico de Ingresos Detallado - LDF Del 1 de enero al 31 de diciembre de 2018 (PESOS)						
Concepto	Ingreso					Diferencia
	Estimado	Ampliaciones / (Reducciones)	Modificado	Devengado	Recaudado	
a6) Fondo de Aportaciones para la Educación Tecnológica y de Adultos	0	0	0	0	0	0
a7) Fondo de Aportaciones para la Seguridad Pública de los Estados y del Distrito Federal	0	0	0	0	0	0
a8) Fondo de Aportaciones para el Fortalecimiento de las Entidades Federativas	0	0	0	0	0	0
B. Convenios (B=b1+b2+b3+b4)	0	0	0	0	0	0
b1) Convenios de Protección Social en Salud	0	0	0	0	0	0
b2) Convenios de Descentralización	0	0	0	0	0	0
b3) Convenios de Reasignación	0	0	0	0	0	0
b4) Otros Convenios y Subsidios	0	0	0	0	0	0
C. Fondos Distintos de Aportaciones (C=c1+c2)	0	0	0	0	0	0
c1) Fondo para Entidades Federativas y Municipios Productores de Hidrocarburos	0	0	0	0	0	0
c2) Fondo Minero	0	0	0	0	0	0
D. Transferencias, Subsidios y Subvenciones, y Pensiones y Jubilaciones	0	0	0	0	0	0
E. Otras Transferencias Federales Etiquetadas	0	0	0	0	0	0
II. Total de Transferencias Federales Etiquetadas (II=A+B+C+D+E)	0	0	0	0	0	0
III. Ingresos Derivados de Financiamientos (III=A)	0	0	0	0	0	0
A. Ingresos Derivados de Financiamientos	0	0	0	0	0	0
IV. Total de Ingresos (IV=I+II+III)	19,111,379	-1,962,158	17,149,221	17,149,221	17,149,221	-1,962,158
Datos Informativos						
1. Ingresos Derivados de Financiamientos con Fuente de Pago de Ingresos de Libre Disposición	0	0	0	0	0	0
2. Ingresos Derivados de Financiamientos con Fuente de Pago de Transferencias Federales Etiquetadas	0	0	0	0	0	0
3. Ingresos Derivados de Financiamientos (3=1+2)	0	0	0	0	0	0

[Handwritten signature]

MUSEO INTERACTIVO PAPAGAYO

CUENTA PÚBLICA
2018



Cuenta Pública 2018						
Estado Analítico del Ejercicio del Presupuesto de Egresos Detallado - LDF						
Clasificación por Objeto del Gasto (Capítulo y Concepto)						
Del 1 de enero al 31 de diciembre de 2018						
(PESOS)						
Concepto	Egresos					Subejercicio
	Aprobado	Ampliaciones / (Reducciones)	Modificado	Devengado	Pagado	
I. Gasto No Etiquetado (I=A+B+C+D+E+F+G+H+I)	19,111,379	-1,962,158	17,149,221	17,149,221	17,149,221	0
A. Servicios Personales (A=a1+a2+a3+a4+a5+a6+a7)	11,250,624	-514,074	10,736,550	10,736,550	10,736,550	0
a1) Remuneraciones al Personal de Carácter Permanente	4,407,934	-115,660	4,292,274	4,292,274	4,292,274	0
a2) Remuneraciones al Personal de Carácter Transitorio	0	0	0	0	0	0
a3) Remuneraciones Adicionales y Especiales	4,630,114	-99,939	4,530,175	4,530,175	4,530,175	0
a4) Seguridad Social	1,102,488	-20,186	1,082,302	1,082,302	1,082,302	0
a5) Otras Prestaciones Sociales y Económicas	315,864	50,145	366,009	366,009	366,009	0
a6) Previsiones	302,536	-302,536	0	0	0	0
a7) Pago de Estímulos a Servidores Públicos	491,608	-25,898	465,790	465,790	465,790	0
B. Materiales y Suministros (B=b1+b2+b3+b4+b5+b6+b7+b8+b9)	518,215	-238,066	280,149	280,149	280,149	0
b1) Materiales de Administración, Emisión de Documentos y Artículos Oficiales	246,000	-156,191	89,809	89,809	89,809	0
b2) Alimentos y Utensilios	36,000	-15,000	21,000	21,000	21,000	0
b3) Materias Primas y Materiales de Producción y Comercialización	0	0	0	0	0	0
b4) Materiales y Artículos de Construcción y de Reparación	26,215	-26,215	0	0	0	0
b5) Productos Químicos, Farmacéuticos y de Laboratorio	0	0	0	0	0	0
b6) Combustibles, Lubricantes y Aditivos	150,000	-40,000	110,000	110,000	110,000	0
b7) Vestuario, Blancos, Prendas de Protección y Artículos Deportivos	60,000	-660	59,340	59,340	59,340	0
b8) Materiales y Suministros para Seguridad	0	0	0	0	0	0
b9) Herramientas, Refacciones y Accesorios Menores	0	0	0	0	0	0
C. Servicios Generales (C=c1+c2+c3+c4+c5+c6+c7+c8+c9)	2,416,008	3,475	2,419,483	2,419,483	2,419,483	0
c1) Servicios Básicos	1,798,108	224,278	2,022,386	2,022,386	2,022,386	0
c2) Servicios de Arrendamiento	48,000	-4,000	44,000	44,000	44,000	0
c3) Servicios Profesionales, Científicos, Técnicos y Otros Servicios	119,000	-107,010	11,990	11,990	11,990	0
c4) Servicios Financieros, Bancarios y Comerciales	92,500	-44,706	47,794	47,794	47,794	0
c5) Servicios de Instalación, Reparación, Mantenimiento y Conservación	45,000	-30,004	14,996	14,996	14,996	0
c6) Servicios de Comunicación Social y Publicidad	0	0	0	0	0	0
c7) Servicios de Traslado y Viáticos	24,000	-17,465	6,535	6,535	6,535	0
c8) Servicios Oficiales	0	0	0	0	0	0
c9) Otros Servicios Generales	289,400	-17,618	271,782	271,782	271,782	0
D. Transferencias, Asignaciones, Subsidios y Otras Ayudas (D=d1+d2+d3+d4+d5+d6+d7+d8+d9)	4,926,532	-1,213,493	3,713,039	3,713,039	3,713,039	0
d1) Transferencias Internas y Asignaciones al Sector Público	0	0	0	0	0	0
d2) Transferencias al Resto del Sector Público	3,354,532	-453,287	2,901,245	2,901,245	2,901,245	0
d3) Subsidios y Subvenciones	540,000	-330,066	209,934	209,934	209,934	0

ADICIONAL LDF

[Handwritten signature]
51

MUSEO INTERACTIVO PAPAGAYO

CUENTA PÚBLICA
2018



Cuenta Pública 2018
Estado Analítico del Ejercicio del Presupuesto de Egresos Detallado - LDF
Clasificación por Objeto del Gasto (Capítulo y Concepto)
Del 1 de enero al 31 de diciembre de 2018
(PESOS)

Concepto	Egresos					Subejercicio
	Aprobado	Ampliaciones / (Reducciones)	Modificado	Devengado	Pagado	
d4) Ayudas Sociales	1,032,000	-430,140	601,860	601,860	601,860	0
d5) Pensiones y Jubilaciones	0	0	0	0	0	0
d6) Transferencias a Fideicomisos, Mandatos y Otros Análogos	0	0	0	0	0	0
d7) Transferencias a la Seguridad Social	0	0	0	0	0	0
d8) Donativos	0	0	0	0	0	0
d9) Transferencias al Exterior	0	0	0	0	0	0
E. Bienes Muebles, Inmuebles e Intangibles (E=e1+e2+e3+e4+e5+e6+e7+e8+e9)	0	0	0	0	0	0
e1) Mobiliario y Equipo de Administración	0	0	0	0	0	0
e2) Mobiliario y Equipo Educativo y Recreativo	0	0	0	0	0	0
e3) Equipo e Instrumental Médico y de Laboratorio	0	0	0	0	0	0
e4) Vehículos y Equipo de Transporte	0	0	0	0	0	0
e5) Equipo de Defensa y Seguridad	0	0	0	0	0	0
e6) Maquinaria, Otros Equipos y Herramientas	0	0	0	0	0	0
e7) Activos Biológicos	0	0	0	0	0	0
e8) Bienes Inmuebles	0	0	0	0	0	0
e9) Activos Intangibles	0	0	0	0	0	0
F. Inversión Pública (F=f1+f2+f3)	0	0	0	0	0	0
f1) Obra Pública en Bienes de Dominio Público	0	0	0	0	0	0
f2) Obra Pública en Bienes Propios	0	0	0	0	0	0
f3) Proyectos Productivos y Acciones de Fomento	0	0	0	0	0	0
G. Inversiones Financieras y Otras Provisiones (G=g1+g2+g3+g4+g5+g6+g7)	0	0	0	0	0	0
g1) Inversiones para el Fomento de Actividades Productivas	0	0	0	0	0	0
g2) Acciones y Participaciones de Capital	0	0	0	0	0	0
g3) Compra de Títulos y Valores	0	0	0	0	0	0
g4) Concesión de Préstamos	0	0	0	0	0	0
g5) Inversiones en Fideicomisos, Mandatos y Otros Análogos	0	0	0	0	0	0
Fideicomiso de Desastres Naturales (Informativo)	0	0	0	0	0	0
g6) Otras Inversiones Financieras	0	0	0	0	0	0
g7) Provisiones para Contingencias y Otras Erogaciones Especiales	0	0	0	0	0	0
H. Participaciones y Aportaciones (H=h1+h2+h3)	0	0	0	0	0	0
h1) Participaciones	0	0	0	0	0	0
h2) Aportaciones	0	0	0	0	0	0
h3) Convenios	0	0	0	0	0	0
I. Deuda Pública (I=i1+i2+i3+i4+i5+i6+i7)	0	0	0	0	0	0

ADICIONAL LDF

[Handwritten signature]
[Handwritten mark]

MUSEO INTERACTIVO PAPAGAYO

CUENTA PÚBLICA
2018



Cuenta Pública 2018
Estado Analítico del Ejercicio del Presupuesto de Egresos Detallado - LDF
Clasificación por Objeto del Gasto (Capítulo y Concepto)
Del 1 de enero al 31 de diciembre de 2018
(PESOS)

Concepto	Egresos					Subejercicio
	Aprobado	Ampliaciones / (Reducciones)	Modificado	Devengado	Pagado	
11) Amortización de la Deuda Pública	0	0	0	0	0	0
12) Intereses de la Deuda Pública	0	0	0	0	0	0
13) Comisiones de la Deuda Pública	0	0	0	0	0	0
14) Gastos de la Deuda Pública	0	0	0	0	0	0
15) Costos por Coberturas	0	0	0	0	0	0
16) Apoyos Financieros	0	0	0	0	0	0
17) Adeudos de Ejercicios Fiscales Anteriores (ADEFAS)	0	0	0	0	0	0
II. Gasto Etiquetado (I=A+B+C+D+E+F+G+H+I)	0	0	0	0	0	0
A. Servicios Personales (A=a1+a2+a3+a4+a5+a6+a7)	0	0	0	0	0	0
a1) Remuneraciones al Personal de Carácter Permanente	0	0	0	0	0	0
a2) Remuneraciones al Personal de Carácter Transitorio	0	0	0	0	0	0
a3) Remuneraciones Adicionales y Especiales	0	0	0	0	0	0
a4) Seguridad Social	0	0	0	0	0	0
a5) Otras Prestaciones Sociales y Económicas	0	0	0	0	0	0
a6) Previsiones	0	0	0	0	0	0
a7) Pago de Estímulos a Servidores Públicos	0	0	0	0	0	0
B. Materiales y Suministros (B=b1+b2+b3+b4+b5+b6+b7+b8+b9)	0	0	0	0	0	0
b1) Materiales de Administración, Emisión de Documentos y Artículos Oficiales	0	0	0	0	0	0
b2) Alimentos y Utensilios	0	0	0	0	0	0
b3) Materias Primas y Materiales de Producción y Comercialización	0	0	0	0	0	0
b4) Materiales y Artículos de Construcción y de Reparación	0	0	0	0	0	0
b5) Productos Químicos, Farmacéuticos y de Laboratorio	0	0	0	0	0	0
b6) Combustibles, Lubricantes y Aditivos	0	0	0	0	0	0
b7) Vestuario, Blancos, Prendas de Protección y Artículos Deportivos	0	0	0	0	0	0
b8) Materiales y Suministros para Seguridad	0	0	0	0	0	0
b9) Herramientas, Refacciones y Accesorios Menores	0	0	0	0	0	0
C. Servicios Generales (C=c1+c2+c3+c4+c5+c6+c7+c8+c9)	0	0	0	0	0	0
c1) Servicios Básicos	0	0	0	0	0	0
c2) Servicios de Arrendamiento	0	0	0	0	0	0
c3) Servicios Profesionales, Científicos, Técnicos y Otros Servicios	0	0	0	0	0	0
c4) Servicios Financieros, Bancarios y Comerciales	0	0	0	0	0	0
c5) Servicios de Instalación, Reparación, Mantenimiento y Conservación	0	0	0	0	0	0
c6) Servicios de Comunicación Social y Publicidad	0	0	0	0	0	0
c7) Servicios de Traslado y Viáticos	0	0	0	0	0	0

ADICIONAL LDF

[Handwritten signature]
53

MUSEO INTERACTIVO PAPAGAYO

CUENTA PÚBLICA
2018



Cuenta Pública 2018 Estado Analítico del Ejercicio del Presupuesto de Egresos Detallado - LDF Clasificación por Objeto del Gasto (Capítulo y Concepto) Del 1 de enero al 31 de diciembre de 2018 (PESOS)							
Concepto	Egresos					Subejercicio	
	Aprobado	Ampliaciones / (Reducciones)	Modificado	Devengado	Pagado		
c8) Servicios Oficiales	0	0	0	0	0	0	
c9) Otros Servicios Generales	0	0	0	0	0	0	
D. Transferencias, Asignaciones, Subsidios y Otras Ayudas (D=d1+d2+d3+d4+d5+d6+d7+d8+d9)	0	0	0	0	0	0	
d1) Transferencias Internas y Asignaciones al Sector Público	0	0	0	0	0	0	
d2) Transferencias al Resto del Sector Público	0	0	0	0	0	0	
d3) Subsidios y Subvenciones	0	0	0	0	0	0	
d4) Ayudas Sociales	0	0	0	0	0	0	
d5) Pensiones y Jubilaciones	0	0	0	0	0	0	
d6) Transferencias a Fideicomisos, Mandatos y Otros Análogos	0	0	0	0	0	0	
d7) Transferencias a la Seguridad Social	0	0	0	0	0	0	
d8) Donativos	0	0	0	0	0	0	
d9) Transferencias al Exterior	0	0	0	0	0	0	
E. Bienes Muebles, Inmuebles e Intangibles (E=e1+e2+e3+e4+e5+e6+e7+e8+e9)	0	0	0	0	0	0	
e1) Mobiliario y Equipo de Administración	0	0	0	0	0	0	
e2) Mobiliario y Equipo Educativo y Recreativo	0	0	0	0	0	0	
e3) Equipo e Instrumental Médico y de Laboratorio	0	0	0	0	0	0	
e4) Vehículos y Equipo de Transporte	0	0	0	0	0	0	
e5) Equipo de Defensa y Seguridad	0	0	0	0	0	0	
e6) Maquinaria, Otros Equipos y Herramientas	0	0	0	0	0	0	
e7) Activos Biológicos	0	0	0	0	0	0	
e8) Bienes Inmuebles	0	0	0	0	0	0	
e9) Activos Intangibles	0	0	0	0	0	0	
F. Inversión Pública (F=f1+f2+f3)	0	0	0	0	0	0	
f1) Obra Pública en Bienes de Dominio Público	0	0	0	0	0	0	
f2) Obra Pública en Bienes Propios	0	0	0	0	0	0	
f3) Proyectos Productivos y Acciones de Fomento	0	0	0	0	0	0	
G. Inversiones Financieras y Otras Provisiones (G=g1+g2+g3+g4+g5+g6+g7)	0	0	0	0	0	0	
g1) Inversiones para el Fomento de Actividades Productivas	0	0	0	0	0	0	
g2) Acciones y Participaciones de Capital	0	0	0	0	0	0	
g3) Compra de Títulos y Valores	0	0	0	0	0	0	
g4) Concesión de Préstamos	0	0	0	0	0	0	
g5) Inversiones en Fideicomisos, Mandatos y Otros Análogos	0	0	0	0	0	0	
Fideicomiso de Desastres Naturales (Informativo)	0	0	0	0	0	0	

MUSEO INTERACTIVO PAPAGAYO

CUENTA PÚBLICA
2018



Cuenta Pública 2018 Estado Analítico del Ejercicio del Presupuesto de Egresos Detallado - LDF Clasificación por Objeto del Gasto (Capítulo y Concepto) Del 1 de enero al 31 de diciembre de 2018 (PESOS)						
Concepto	Egresos					Subejercicio
	Aprobado	Ampliaciones / (Reducciones)	Modificado	Devengado	Pagado	
g6) Otras Inversiones Financieras	0	0	0	0	0	0
g7) Provisiones para Contingencias y Otras Erogaciones Especiales	0	0	0	0	0	0
H. Participaciones y Aportaciones (H=h1+h2+h3)	0	0	0	0	0	0
h1) Participaciones	0	0	0	0	0	0
h2) Aportaciones	0	0	0	0	0	0
h3) Convenios	0	0	0	0	0	0
I. Deuda Pública (I=i1+i2+i3+i4+i5+i6+i7)	0	0	0	0	0	0
i1) Amortización de la Deuda Pública	0	0	0	0	0	0
i2) Intereses de la Deuda Pública	0	0	0	0	0	0
i3) Comisiones de la Deuda Pública	0	0	0	0	0	0
i4) Gastos de la Deuda Pública	0	0	0	0	0	0
i5) Costos por Coberturas	0	0	0	0	0	0
i6) Apoyos Financieros	0	0	0	0	0	0
i7) Adeudos de Ejercicios Fiscales Anteriores (ADEFAS)	0	0	0	0	0	0
III. Total de Egresos (III=I+H)	19,111,379	-1,962,158	17,149,221	17,149,221	17,149,221	0

[Handwritten signature]
55

MUSEO INTERACTIVO PAPAGAYO

Cuenta Pública 2018 Estado Analítico del Ejercicio del Presupuesto de Egresos Detallado - LDF Clasificación Administrativa Del 1 de enero al 31 de diciembre de 2018 (PESOS)						
Concepto	Egresos					Subejercicio
	Aprobado	Ampliaciones / (Reducciones)	Modificado	Devengado	Pagado	
I. Gasto No Etiquetado	19,111,379	-1,962,158	17,149,221	17,149,221	17,149,221	0
Gasto no Etiquetado	19,111,379	-1,962,158	17,149,221	17,149,221	17,149,221	0
III. Total de Egresos (II=I+II)	19,111,379	-1,962,158	17,149,221	17,149,221	17,149,221	0

MUSEO INTERACTIVO PAPAGAYO

Cuenta Pública 2018						
Estado Analítico del Ejercicio del Presupuesto de Egresos Detallado - LDF						
Clasificación Funcional (Finalidad y Función)						
Del 1 de enero al 31 de diciembre de 2018						
(PESOS)						
Concepto	Egresos					Subejercicio
	Aprobado	Ampliaciones / (Reducciones)	Modificado	Devengado	Pagado	
I. Gasto No Etiquetado (I=A+B+C+D)	19,111,379	-1,962,158	17,149,221	17,149,221	17,149,221	0
A. Gobierno (A=a1+a2+a3+a4+a5+a6+a7+a8)	0	0	0	0	0	0
a1) Legislación	0	0	0	0	0	0
a2) Justicia	0	0	0	0	0	0
a3) Coordinación de la Política de Gobierno	0	0	0	0	0	0
a4) Relaciones Exteriores	0	0	0	0	0	0
a5) Asuntos Financieros y Hacendarios	0	0	0	0	0	0
a6) Seguridad Nacional	0	0	0	0	0	0
a7) Asuntos de Orden Público y de Seguridad Interior	0	0	0	0	0	0
a8) Otros Servicios Generales	0	0	0	0	0	0
B. Desarrollo Social (B=b1+b2+b3+b4+b5+b6+b7)	19,111,379	-1,962,158	17,149,221	17,149,221	17,149,221	0
b1) Protección Ambiental	0	0	0	0	0	0
b2) Vivienda y Servicios a la Comunidad	0	0	0	0	0	0
b3) Salud	0	0	0	0	0	0
b4) Recreación, Cultura y Otras Manifestaciones Sociales	0	0	0	0	0	0
b5) Educación	19,111,379	-1,962,158	17,149,221	17,149,221	17,149,221	0
b6) Protección Social	0	0	0	0	0	0
b7) Otros Asuntos Sociales	0	0	0	0	0	0
C. Desarrollo Económico (C=c1+c2+c3+c4+c5+c6+c7+c8+c9)	0	0	0	0	0	0
c1) Asuntos Económicos, Comerciales y Laborales en General	0	0	0	0	0	0
c2) Agropecuaria, Silvicultura, Pesca y Caza	0	0	0	0	0	0
c3) Combustibles y Energía	0	0	0	0	0	0
c4) Minería, Manufacturas y Construcción	0	0	0	0	0	0
c5) Transporte	0	0	0	0	0	0
c6) Comunicaciones	0	0	0	0	0	0
c7) Turismo	0	0	0	0	0	0
c8) Ciencia, Tecnología e Innovación	0	0	0	0	0	0
c9) Otras Industrias y Otros Asuntos Económicos	0	0	0	0	0	0
D. Otras No Clasificadas en Funciones Anteriores (D=d1+d2+d3+d4)	0	0	0	0	0	0
d1) Transacciones de la Deuda Pública / Costo Financiero de la Deuda	0	0	0	0	0	0
d2) Transferencias, Participaciones y Aportaciones entre Diferentes Niveles y Órdenes de Gobierno	0	0	0	0	0	0
d3) Saneamiento del Sistema Financiero	0	0	0	0	0	0
d4) Adeudos de Ejercicios Fiscales Anteriores	0	0	0	0	0	0

[Handwritten signature]

MUSEO INTERACTIVO PAPAGAYO

CUENTA PÚBLICA
2018



Cuenta Pública 2018						
Estado Analítico del Ejercicio del Presupuesto de Egresos Detallado - LDF						
Clasificación Funcional (Finalidad y Función)						
Del 1 de enero al 31 de diciembre de 2018						
(PESOS)						
Concepto	Egresos					Subejercicio
	Aprobado	Ampliaciones / (Reducciones)	Modificado	Devengado	Pagado	
II. Gasto Etiquetado (I=A+B+C+D)	0	0	0	0	0	0
A. Gobierno (A=a1+a2+a3+a4+a5+a6+a7+a8)	0	0	0	0	0	0
a1) Legislación	0	0	0	0	0	0
a2) Justicia	0	0	0	0	0	0
a3) Coordinación de la Política de Gobierno	0	0	0	0	0	0
a4) Relaciones Exteriores	0	0	0	0	0	0
a5) Asuntos Financieros y Hacendarios	0	0	0	0	0	0
a6) Seguridad Nacional	0	0	0	0	0	0
a7) Asuntos de Orden Público y de Seguridad Interior	0	0	0	0	0	0
a8) Otros Servicios Generales	0	0	0	0	0	0
B. Desarrollo Social (B=b1+b2+b3+b4+b5+b6+b7)	0	0	0	0	0	0
b1) Protección Ambiental	0	0	0	0	0	0
b2) Vivienda y Servicios a la Comunidad	0	0	0	0	0	0
b3) Salud	0	0	0	0	0	0
b4) Recreación, Cultura y Otras Manifestaciones Sociales	0	0	0	0	0	0
b5) Educación	0	0	0	0	0	0
b6) Protección Social	0	0	0	0	0	0
b7) Otros Asuntos Sociales	0	0	0	0	0	0
C. Desarrollo Económico (C=c1+c2+c3+c4+c5+c6+c7+c8+c9)	0	0	0	0	0	0
c1) Asuntos Económicos, Comerciales y Liberales en General	0	0	0	0	0	0
c2) Agropecuaria, Silvicultura, Pesca y Caza	0	0	0	0	0	0
c3) Combustibles y Energía	0	0	0	0	0	0
c4) Minería, Manufacturas y Construcción	0	0	0	0	0	0
c5) Transporte	0	0	0	0	0	0
c6) Comunicaciones	0	0	0	0	0	0
c7) Turismo	0	0	0	0	0	0
c8) Ciencia, Tecnología e Innovación	0	0	0	0	0	0
c9) Otras Industrias y Otros Asuntos Económicos	0	0	0	0	0	0
D. Otras No Clasificadas en Funciones Anteriores (D=d1+d2+d3+d4)	0	0	0	0	0	0
d1) Transacciones de la Deuda Pública / Costo Financiero de la Deuda	0	0	0	0	0	0
d2) Transferencias, Participaciones y Aportaciones entre Diferentes Niveles y Ordenes de Gobierno	0	0	0	0	0	0
d3) Saneamiento del Sistema Financiero	0	0	0	0	0	0
d4) Aduenos de Ejercicios Fiscales Anteriores	0	0	0	0	0	0

ADICIONAL LDF

[Handwritten signature]

MUSEO INTERACTIVO PAPAGAYO

Cuenta Pública 2018 Estado Analítico del Ejercicio del Presupuesto de Egresos Detallado - LDF Clasificación Funcional (Finalidad y Función) Del 1 de enero al 31 de diciembre de 2018 (PESOS)						
Concepto	Egresos					Subejercicio
	Aprobado	Ampliaciones / (Reducciones)	Modificado	Devengado	Pagado	
III. Total de Egresos (III=I+II)	19,111,379	-1,962,158	17,149,221	17,149,221	17,149,221	0

[Handwritten signature]

MUSEO INTERACTIVO PAPAGAYO

CUENTA PÚBLICA
2018



Cuenta Pública 2018						
Estado Analítico del Ejercicio del Presupuesto de Egresos Detallado - LDF						
Clasificación de Servicios Personales por Categoría						
Del 1 de enero al 31 de diciembre de 2018						
(PESOS)						
Concepto	Egresos					Subejercicio
	Aprobado	Ampliaciones/ (Reducciones)	Modificado	Devengado	Pagado	
I. Gasto No Etiquetado (I=A+B+C+D+E+F)	11,397,477	-367,221	11,030,256	11,030,256	11,030,256	0
A. Personal Administrativo y de Servicio Público	11,397,477	-367,221	11,030,256	11,030,256	11,030,256	0
B. Magisterio	0	0	0	0	0	0
C. Servicios de Salud (C=c1+c2)	0	0	0	0	0	0
c1) Personal Administrativo	0	0	0	0	0	0
c2) Personal Médico, Paramédico y afín	0	0	0	0	0	0
D. Seguridad Pública	0	0	0	0	0	0
E. Gastos Asociados a la implementación de nuevas leyes federales o reformas a las mismas (E= e1+e1)	0	0	0	0	0	0
F. Sentencias laborales definitivas	0	0	0	0	0	0
II. Gasto Etiquetado (II=A+B+C+D+E+F)	0	0	0	0	0	0
A. Personal Administrativo y de Servicio Público	0	0	0	0	0	0
B. Magisterio	0	0	0	0	0	0
C. Servicios de Salud (C=c1+c2)	0	0	0	0	0	0
c1) Personal Administrativo	0	0	0	0	0	0
c2) Personal Médico, Paramédico y afín	0	0	0	0	0	0
D. Seguridad Pública	0	0	0	0	0	0
E. Gastos Asociados a la implementación de nuevas leyes federales o reformas a las mismas (E= e1+e2)	0	0	0	0	0	0
F. Sentencias laborales definitivas	0	0	0	0	0	0
III. Total del Gasto en Servicios Personales (III=I+II)	11,397,477	-367,221	11,030,256	11,030,256	11,030,256	0

ADICIONAL LDF

[Handwritten signature]
60

MUSEO INTERACTIVO PAPAGAYO

CUENTA PÚBLICA
2018



Cuenta Pública 2018
Guía de Cumplimiento de la Ley de Disciplina Financiera de las Entidades Federativas y los Municipios
Del 1 de enero al 31 de diciembre de 2018
(PESOS)

Indicadores de Observancia	Implementación		Resultado		Fundamento (h)	Comentarios (i)	
	SI	NO	Monto o Valor (f)	Unidad (pesos/porcentaje) (g)			
	Mecanismo de Verificación (d)	Fecha Estimada de cumplimiento (e)					
INDICADORES PRESUPUESTARIOS							
A. INDICADORES CUANTITATIVOS							
1 Balance Presupuestario Sostenible (j)							
a. Propuesto	X	Iniciativa de Ley de Ingresos y Proyecto de Presupuesto de Egresos	0	pesos	Art. 6 y 19 de la LDF	http://www.congresotabasco.gob.mx/trabajolegislativo.php	
b. Aprobado	X	Ley de Ingresos y Presupuesto de Egresos	0	pesos	Art. 6 y 19 de la LDF	http://www.congresotabasco.gob.mx/trabajolegislativo.php	
c. Ejercido	X	Cuenta Pública / Formato 4 LDF	0	pesos	Art. 6 y 19 de la LDF	http://www.congresotabasco.gob.mx/trabajolegislativo.php	
2 Balance Presupuestario de Recursos Disponibles Sostenible (k)							
a. Propuesto	X	Iniciativa de Ley de Ingresos y Proyecto de Presupuesto de Egresos	0	pesos	Art. 6 y 19 de la LDF	http://www.congresotabasco.gob.mx/trabajolegislativo.php	
b. Aprobado	X	Ley de Ingresos y Presupuesto de Egresos	0	pesos	Art. 6 y 19 de la LDF	http://www.congresotabasco.gob.mx/trabajolegislativo.php	
c. Ejercido	X	Cuenta Pública / Formato 4 LDF	0	pesos	Art. 6 y 19 de la LDF	http://www.congresotabasco.gob.mx/trabajolegislativo.php	
3 Financiamiento Neto dentro del Techo de Financiamiento Neto (l)							
a. Propuesto		Iniciativa de Ley de Ingresos y Proyecto de Presupuesto de Egresos	X	0	pesos	Art. 6, 19 Y 46 de la LDF	http://www.congresotabasco.gob.mx/trabajolegislativo.php
b. Aprobado		Ley de Ingresos y Presupuesto de Egresos	X	0	pesos	Art. 6, 19 Y 46 de la LDF	No se tiene Financiamiento
c. Ejercido		Cuenta Pública / Formato 4 LDF	X	0	pesos	Art. 6, 19 Y 46 de la LDF	No se tiene Financiamiento

[Handwritten signature]
61

MUSEO INTERACTIVO PAPAGAYO

CUENTA PÚBLICA
2018



Cuenta Pública 2018
Guía de Cumplimiento de la Ley de Disciplina Financiera de las Entidades Federativas y los Municipios
Del 1 de enero al 31 de diciembre de 2018
(PESOS)

Indicadores de Observancia	Implementación		Resultado		Fundamento (h)	Comentarios (i)
	SI	NO	Monto o Valor (f)	Unidad (pesos/porcentaje) (g)		
	Mecanismo de Verificación (d)	Fecha Estimada de cumplimiento (e)				
4 Recursos destinados a la atención de desastres naturales						
a. Asignación al fideicomiso para desastres naturales (m)						
a.1 Aprobado	X		0	pesos	Art. 9 de la LDF	No se tiene Asig. al fid. para desastres Naturales
a.2 Pagado			0	pesos	Art. 9 de la LDF	No se tiene Asig. al fid. para desastres Naturales
b. Aportación promedio realizada por la Entidad Federativa durante los 5 ejercicios previos, para infraestructura dañada por desastres naturales (n)			0	pesos	Art. 9 de la LDF	No se tiene Asig. al fid. para desastres Naturales
c. Saldo del fideicomiso para desastres naturales (o)			0	pesos	Art. 9 de la LDF	No se tiene Asig. al fid. para desastres Naturales
d. Costo promedio de los últimos 5 ejercicios de la reconstrucción de infraestructura dañada por desastres naturales (p)			0	pesos	Art. 9 de la LDF	No se tiene Asig. al fid. para desastres Naturales
5 Techo para servicios personales (q)						
a. Asignación en el Presupuesto de Egresos	X		11,397,477	pesos	Art. 10 y 21 de la LDF	http://www.tabasco.gob.mx
b. Ejercido	X		11,030,256	pesos	Art. 13 fracc. V y 21 de la LDF	http://www.congresotabasco.gob.mx/trabajolegislativo.php
6 Previsiones de gasto para compromisos de pago derivados de APPs (r)						
a. Asignación en el Presupuesto de Egresos			0	pesos	Art. 11 y 21 de la LDF	No se tiene Asig. de Prev. De GCP derivado de APPs
7 Techo de ADEFAS para el ejercicio fiscal (s)						
a. Propuesto			0	pesos	Art. 12 y 20 de la LDF	No se tiene ADEFAS
b. Aprobado			0	pesos	Art. 12 y 20 de la LDF	No se tiene ADEFAS
c. Ejercido			0	pesos	Art. 12 y 20 de la LDF	No se tiene ADEFAS
B. INDICADORES CUALITATIVOS						
1 Iniciativa de Ley de Ingresos y Proyecto de Presupuesto de Egresos						
a. Objetivos anuales, estrategias y metas para el ejercicio fiscal (t)	X		0		Art. 5 y 18 de la LDF	http://www.

[Handwritten signature]

MUSEO INTERACTIVO PAPAGAYO

CUENTA PÚBLICA
2018



Cuenta Pública 2018
Guía de Cumplimiento de la Ley de Disciplina Financiera de las Entidades Federativas y los Municipios
Del 1 de enero al 31 de diciembre de 2018
(PESOS)

Indicadores de Observancia	Implementación		Resultado		Fundamento (h)	Comentarios (i)
	SI	NO	Monto o Valor (f)	Unidad (pesos/porcentaje) (g)		
	Mecanismo de Verificación (d)	Fecha Estimada de cumplimiento (e)				
b. Proyecciones de ejercicios posteriores (u)	X		0		Art. 5 y 18 de la LDF	congresotabasco.gob.mx/trabajolegislativo.php http://www.congresotabasco.gob.mx/trabajolegislativo.php
c. Descripción de riesgos relevantes y propuestas de acción para enfrentarlos (v)	X		0		Art. 5 y 18 de la LDF	http://www.congresotabasco.gob.mx/trabajolegislativo.php
d. Resultados de ejercicios fiscales anteriores y el ejercicio fiscal en cuestión (w)	X		0		Art. 5 y 18 de la LDF	http://www.congresotabasco.gob.mx/trabajolegislativo.php
e. Estudio actuarial de las pensiones de sus trabajadores (x)			0		Art. 5 y 18 de la LDF	no aplica
2 Balance Presupuestario de Recursos Disponibles, en caso de ser negativo						
a. Razones excepcionales que justifican el Balance Presupuestario de Recursos Disponibles negativo (y)			0		Art. 6 y 19 de la LDF	No se tiene Balance Presupuestario Negativo
b. Fuente de recursos para cubrir el Balance Presupuestario de Recursos Disponibles negativo (z)			0		Art. 6 y 19 de la LDF	No se tiene Balance Presupuestario Negativo
c. Número de ejercicios fiscales y acciones necesarias para cubrir el Balance Presupuestario de Recursos Disponibles negativo (aa)			0		Art. 6 y 19 de la LDF	No se tiene Balance Presupuestario Negativo
d. Informes Trimestrales sobre el avance de las acciones para recuperar el Balance			0		Art. 6 y 19 de la LDF	No se tiene Balance

[Handwritten signature]
[Handwritten signature]

MUSEO INTERACTIVO PAPAGAYO

Cuenta Pública 2018
Guía de Cumplimiento de la Ley de Disciplina Financiera de las Entidades Federativas y los Municipios
Del 1 de enero al 31 de diciembre de 2018
(PESOS)

Indicadores de Observancia	Implementación		Resultado		Fundamento (h)	Comentarios (i)
	SI	NO	Monto o Valor (f)	Unidad (pesos/porcentaje) (g)		
	Mecanismo de Verificación (d)	Fecha Estimada de cumplimiento (e)				
Presupuestario de Recursos Disponibles (bb)						Presupuestario Negativo
3 Servicios Personales						
a. Remuneraciones de los servidores públicos (cc)	X	X	0		Art. 10 y 21 de la LDF	http://www.congresotabasco.gob.mx/trabajolegislativo.php
b. Previsiones salariales y económicas para cubrir incrementos salariales, creación de plazas y otros (dd)	X	X	0		Art. 10 y 21 de la LDF	http://www.congresotabasco.gob.mx/trabajolegislativo.php
INDICADORES DEL EJERCICIO PRESUPUESTARIO						
A. INDICADORES CUANTITATIVOS						
1 Ingresos Excedentes derivados de Ingresos de Libre Disposición						
a. Monto de Ingresos Excedentes derivados de ILD (ee)			0	pesos	Art. 14 y 21 de la LDF	A No se tiene montos excedentes Derivados de ILD
b. Monto de Ingresos Excedentes derivados de ILD destinados al fin del A.14, fracción I de la LDF (ff)			0	pesos	Art. 14 y 21 de la LDF	A No se tiene montos excedentes Derivados de ILD
c. Monto de Ingresos Excedentes derivados de ILD destinados al fin del A.14, fracción II, a) de la LDF (gg)			0	pesos	Art. 14 y 21 de la LDF	A No se tiene montos excedentes Derivados de ILD
d. Monto de Ingresos Excedentes derivados de ILD destinados al fin del A.14, fracción II, b) de la LDF (hh)			0	pesos	Art. 14 y 21 de la LDF	A No se tiene montos excedentes Derivados de ILD
e. Monto de Ingresos Excedentes derivados de ILD destinados al fin del artículo noveno transitorio de la LDF (ii)			0	pesos	Art. Noveno Transitorio de la LDF	A No se tiene montos excedentes Derivados de ILD
B. INDICADORES CUALITATIVOS						
1 Análisis Costo-Beneficio para programas o proyectos de inversión mayores a 10 millones de UDIS (jj)			0		Art. 13 frac. III y 21 de la LDF	no aplica
2 Análisis de conveniencia y análisis de transferencia de riesgos de los proyectos APPs (kk)			0		Art. 13 frac. III y 21 de la LDF	no aplica

[Handwritten signatures and initials]

MUSEO INTERACTIVO PAPAGAYO

CUENTA PÚBLICA
2018



Cuenta Pública 2018
Guía de Cumplimiento de la Ley de Disciplina Financiera de las Entidades Federativas y los Municipios
Del 1 de enero al 31 de diciembre de 2018
(PESOS)

Indicadores de Observancia	Implementación		Resultado		Fundamento (h)	Comentarios (i)
	SI	NO	Monto o Valor (f)	Unidad (pesos/porcentaje) (g)		
	Mecanismo de Verificación (d)	Fecha Estimada de cumplimiento (e)				
3 Identificación de población objetivo, destino y temporalidad de subsidios (ll)	Tesorería Municipal Página de internet de la Secretaría de Finanzas o Tesorería Municipal		0		Art. 13 frac. VII y 21 de la LDF	no aplica
INDICADORES DE DEUDA PÚBLICA A. INDICADORES CUANTITATIVOS 1 Obligaciones a Corto Plazo a. Límite de Obligaciones a Corto Plazo (mm)			0	pesos	Art. 30 frac. I de la LDF	No se tiene Obligaciones a Corto Plazo
b. Obligaciones a Corto Plazo (nnl)			0	pesos	Art. 30 frac. I de la LDF	No se tiene Obligaciones a Corto Plazo

[Handwritten signature]
65

MUSEO INTERACTIVO PAPAGAYO

CUENTA PÚBLICA
2018



Cuenta Pública 2018
Relación de Bienes Muebles que Componen el Patrimonio
Del 1 de enero al 31 de diciembre de 2018

Código	Descripción del Bien Mueble	Valor en Libros
511	Muebles de Oficina y Estantería	461,872
512	Muebles, Excepto de Oficina y Estantería	46,074
515	Equipo de Cómputo y de Tecnologías de la Información	460,387
519	Otros Mobiliarios y Equipos de Administración	371,245
521	Equipos y Aparatos Audiovisuales	155,749
523	Cámaras Fotográficas y de Video	41,337
529	Otro Mobiliario y Equipo Educativo y Recreativo	22,067,624
532	Instrumental Médico y de Laboratorio	18,924
541	Automóviles y Camiones	127,364
545	Equipo de Comunicación y Telecomunicación	21,825
547	Herramientas y Maquinas-Herramienta	159,332
569	Otros Equipos	63,610
TOTAL		23,995,343

no.
[Firma]
66

MUSEO INTERACTIVO PAPAGAYO

CUENTA PÚBLICA
2018



Cuenta Pública 2018
Relación de Bienes Inmuebles que Componen el Patrimonio
Del 1 de enero al 31 de diciembre de 2018

Código	Descripción del Bien Inmueble	Valor en Libro
0101	Terrenos urbanos	56,583,980
03020305	Centros culturales (incluye: casas de la cultura, museos, galerías de arte, etcétera)	83,663,857
TOTAL		140,247,837

[Handwritten signature]
[Handwritten signature]

MUSEO INTERACTIVO PAPAGAYO

Cuenta Pública 2018 Relación de Cuentas Bancarias Productivas Específicas Del 1 de enero al 31 de diciembre de 2018		
Fondo, Programa o Convenio	Datos de la Cuenta Bancaria	
	Institución Bancaria	Número de Cuenta
Al 31 de diciembre de 2018 el Museo Interactivo Papagayo no tiene Relación de Cuentas Bancarias Productivas Específicas	xxxxxx	0

MUSEO INTERACTIVO PAPAGAYO


Relación de esquemas bursátiles y de coberturas financieras

Al 31 de diciembre de 2018 el Museo Interactivo Papagayo no tiene Relación de Esquemas Bursátiles y Coberturas Financieras

Información Adicional que dispongan otras leyes

Al 31 de diciembre de 2018 el Museo Interactivo Papagayo no tiene Información Adicional que Dispongan Otras Leyes





Tabasco
cambia contigo